

Schlussbericht 2023

15.01.2025

Stadt Karlsruhe - Rechnungsprüfungsamt



Schlussbericht 2023 - Ergebnisrechnung

Gesamtergebnisrechnung	2022 Mio. €	2023 Mio. €
Ordentliche Erträge	1.703,4	1.835,8
Ordentliche Aufwendungen	1.676,2	1.769,5
Ordentliches Ergebnis	27,2	66,4
Außerordentliche Erträge	4,5	5,6
Außerordentliche Aufwendungen	40,9	51,4
Sonderergebnis	-36,5	-45,8
Gesamtergebnis	-9,2	20,6

Das ordentliche Ergebnis weist mit +66,4 Mio. € einen Überschuss aus.

Das Sonderergebnis beträgt -45,8 Mio. €.

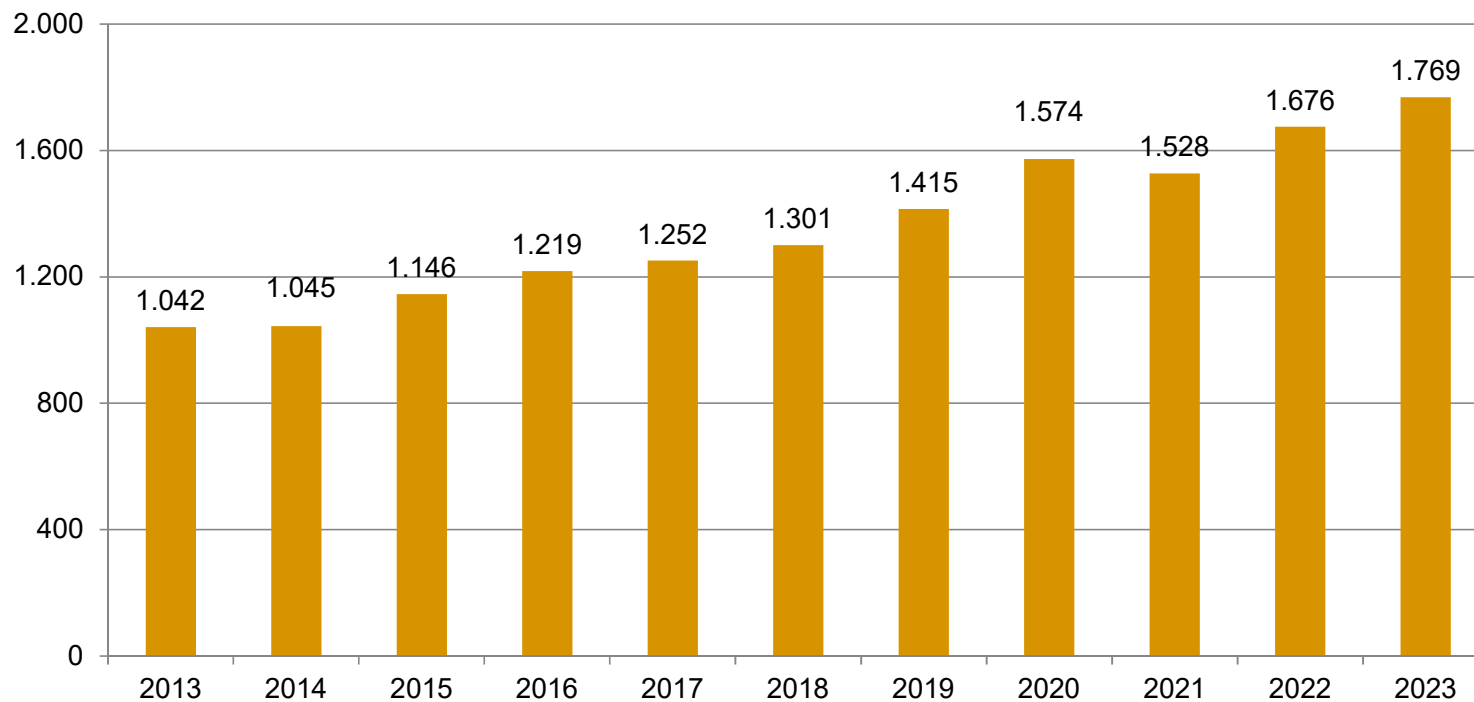
Das Gesamtergebnis = 20,6 Mio. €.

Schlussbericht 2023 - Ergebnisrechnung

Vorjahresvergleich	2022 Mio. €	2023 Mio. €	Veränderung ggü. Vorjahr Mio. €
<u>Ordentliche Erträge</u>			
- Steuern und ähnliche Abgaben	722,6	838,6	116,0
- Zuweisungen und Zuwendungen, Umlagen	616,2	643,8	27,6
- öffentlich-rechtliche Entgelte	125,7	94,4	-31,3
- Sonstige ordentliche Erträge	110,0	124,3	14,3
<u>Ordentliche Aufwendungen</u>			
- Personalaufwendungen	404,2	389,0	-15,2
- Aufwendungen für Sach- und Dienstleistungen	198,2	195,3	-2,8
- Transferaufwendungen	863,7	934,8	71,1
- Sonstige ordentliche Aufwendungen	102,8	136,5	33,7

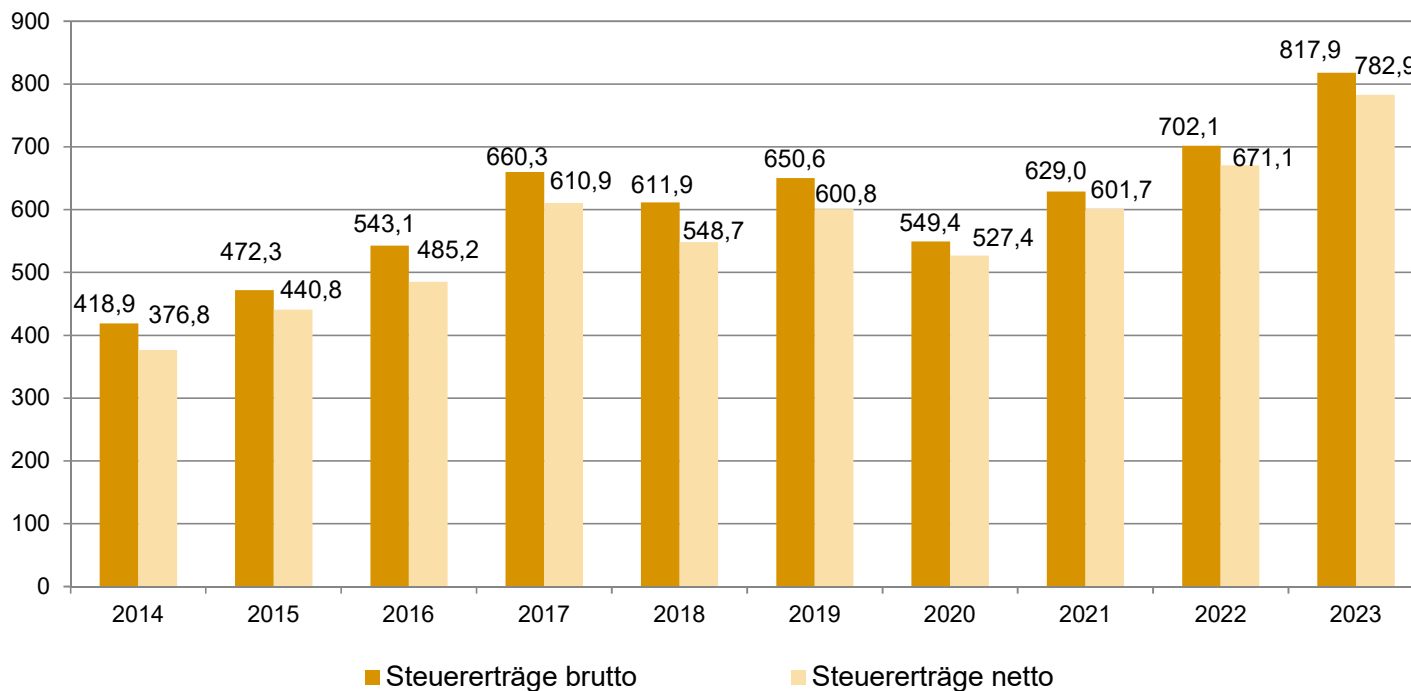
Schlussbericht 2023 - Ergebnisrechnung

Ordentlicher Gesamtaufwand in Mio. €



Schlussbericht 2023 - Ergebnisrechnung

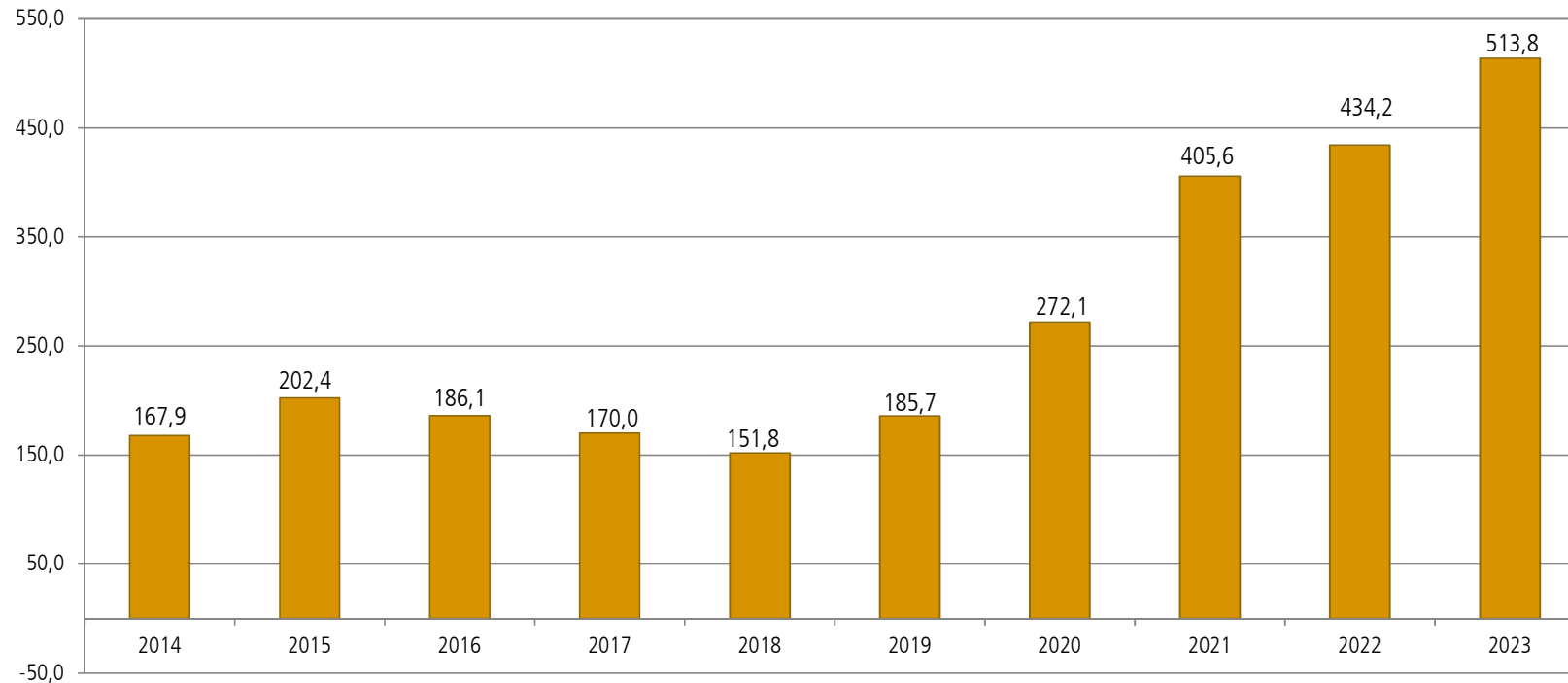
Steuererträge in Mio. €



- Ø 2014 – 2023: 605 Mio. €
- Gewerbesteuer: 493,2 Mio. € (+96,4 Mio. €)
- Grundsteuer: 59,0 Mio. € (0,0 Mio. €)
- Einkommensteueranteil: 207,3 Mio. € (+18,0 Mio. €)
- Umsatzsteueranteil: 48,7 Mio. € (+0,5 Mio. €)
- Vergnügungssteuer: 7,6 Mio. € (+0,7 Mio. €)
- Gewerbesteuer-Umlage: 35,0 Mio. € (+3,9 Mio. €)

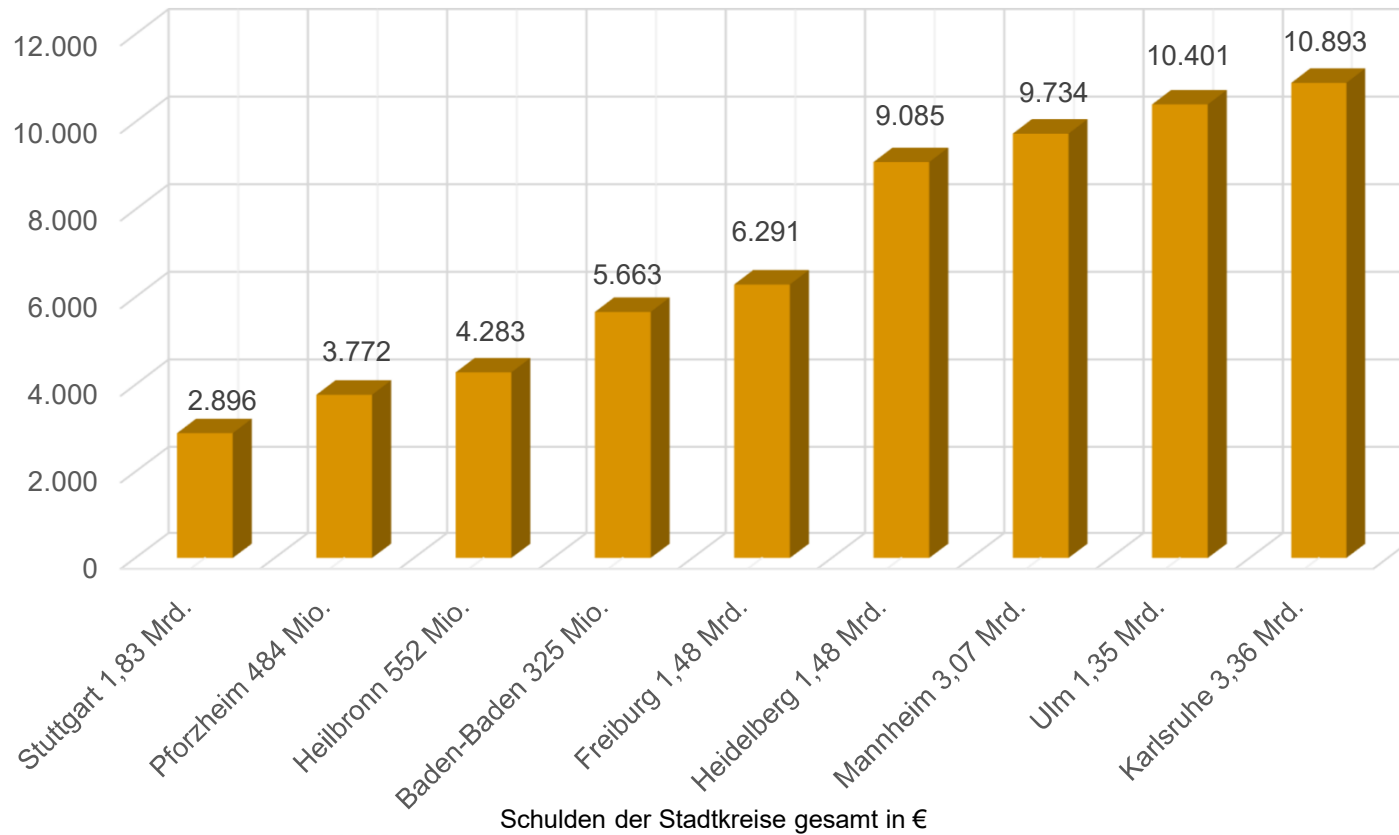
Schlussbericht 2023 Bilanz

Verbindlichkeiten aus Kreditaufnahmen (ohne Kassenkredite) in Mio. €

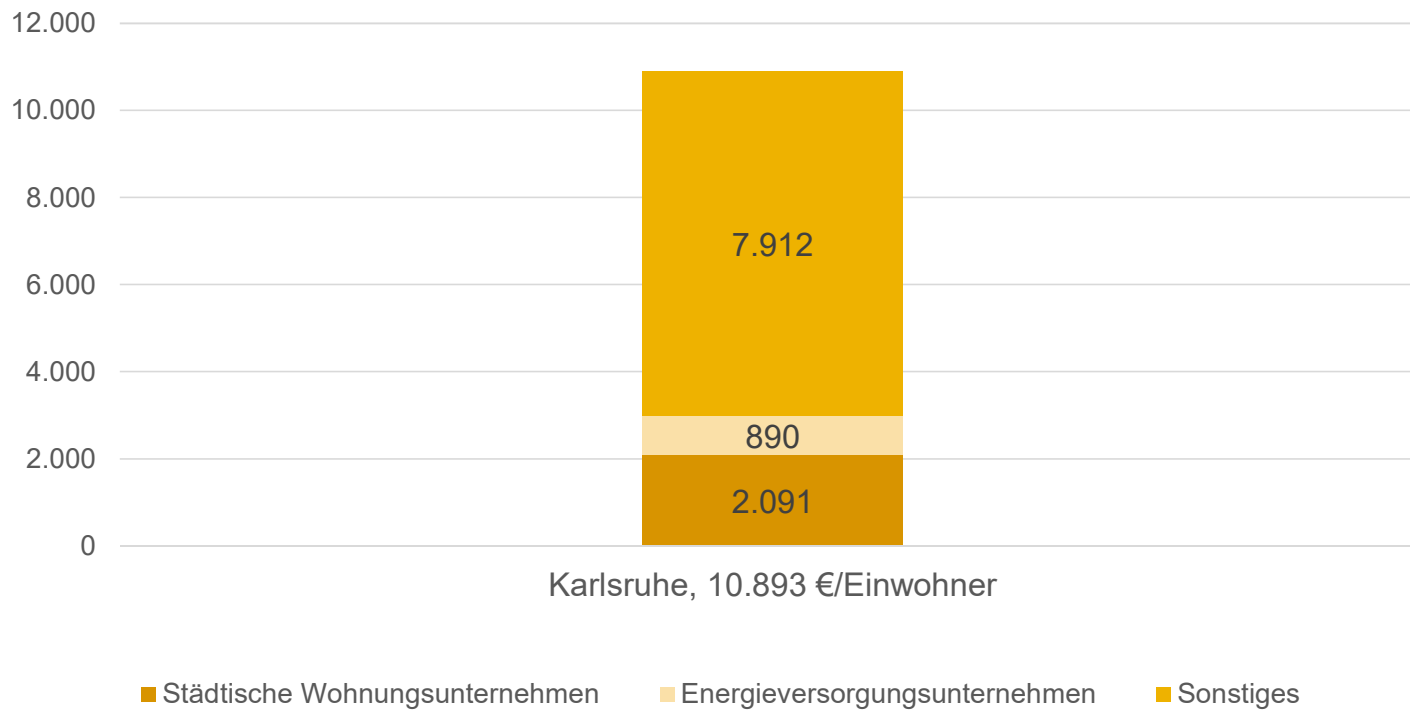


Schulden der Stadtkreise (Kernverwaltung und städtische Unternehmen)
in Baden-Württemberg am 31.12.2023 pro Einwohner
(Quelle: Schuldenstatistik des Bundesamtes für Statistik)

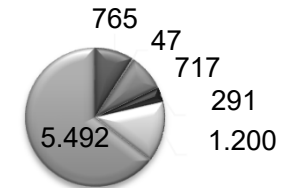
Schulden je Einwohner in €



Gesamtkonzern-Verschuldung Stadt Karlsruhe in €/Einwohner; Aufteilung in Wohnungs-, Energieversorgungsunternehmen, Sonstige Bereiche

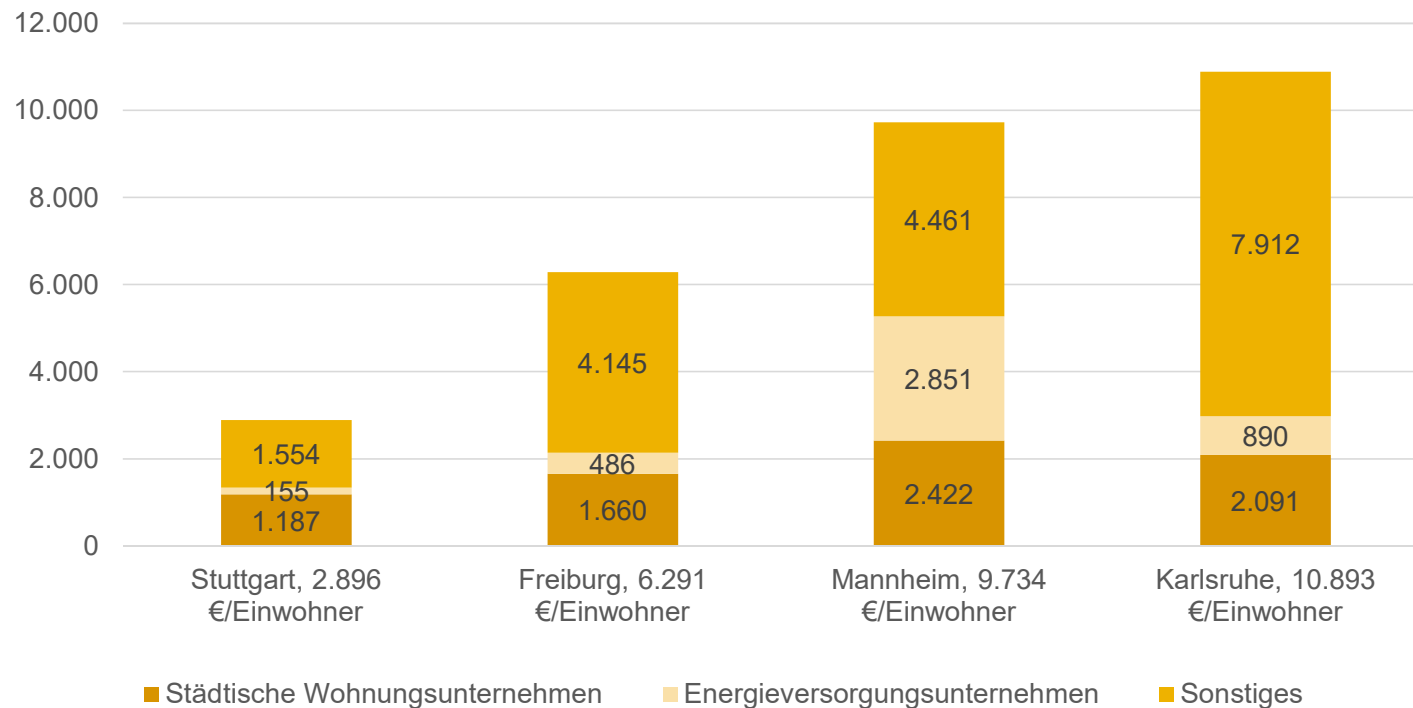


Zusammensetzung "Sonstige Bereiche" (7.912 €/Einwohner) in Karlsruhe

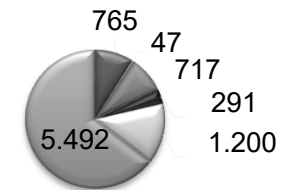


- AVG (765)
- Telekommunikation, Windparks (47)
- Gewerbeflächen, sonst. Wohnen (717)
- KVVH (291)
- Abfall, Entwässerung, sonst. Gebührenhaushalte (1.200, Cirkawert)
- Sonst. Refinanzierung im städtischen Haushalt (5.492)

Gesamtkonzern-Verschuldung in €/Einwohner; Aufteilung in Wohnungs-/Energieversorgungsunternehmen, Sonstige Bereiche



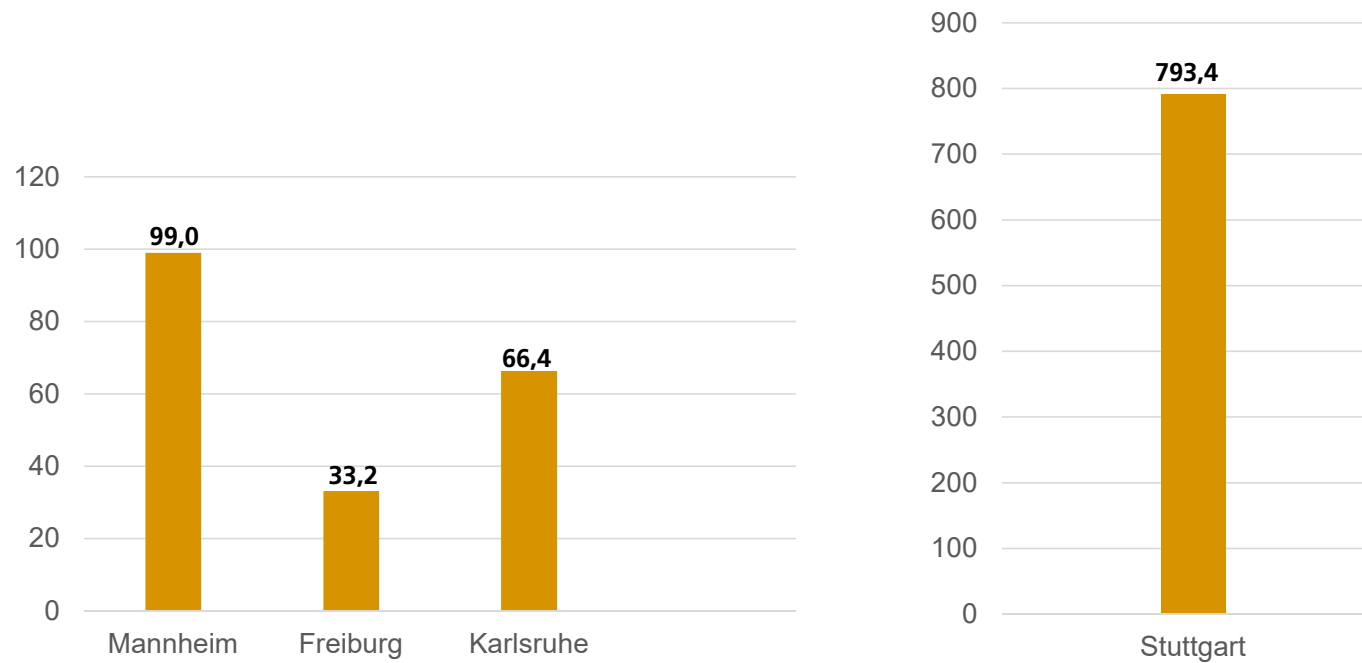
Zusammensetzung "Sonstige Bereiche" (7.912 €/Einwohner) in Karlsruhe



- AVG (765)
- Telekommunikation, Windparks (47)
- Gewerbeflächen, sonst. Wohnen (717)
- KVVH (291)
- Abfall, Entwässerung, sonst. Gebührenhaushalte (1.200, Cirkawert)
- Sonst. Refinanzierung im städtischen Haushalt (5.492)

Ordentliche Ergebnisse der vier größten Städte in Baden-Württemberg 2023

Ergebnisse in Mio. €



Schlussbericht 2023

Weitere Prüfungsbereiche

- Steuererträge und Gewerbesteuerumlage
- Kommunalen Finanzausgleich
- Personal- und Versorgungsaufwand
- Teilhaushalt Soziales und Jugend
- Gebührenhaushalte
- Informations- und Kommunikationstechnik
- Transferaufwendungen
- Finanzielle Leistungen für Gesellschaften und Einrichtungen der Stadt
- Bautechnische Prüfung

Schlussbericht 2023

**„Dem Gemeinderat wird empfohlen,
den Jahresabschluss 2023
gemäß § 95 b Abs. 1 GemO festzustellen.“**