

# Umfrage Kinder- und Familienzentren 2024

Ergebnisse der  
Träger\*innenumfrage und der  
KiFaZ-Leitendenumfrage



# Inhaltsverzeichnis

Abbildung 1: Wie bewerten Sie die Zusammenarbeit mit dem städtischen Kinderbüro in Bezug auf die Kinder- und Familienzentren? .....	3
Abbildung 2: Wie bewerten Sie die Entwicklung der städtisch geförderten Kinder- und Familienzentren zwischen 2019 und 2023? .....	3
Abbildung 3: Wie bewerten Sie die Erweiterung des Konzeptes der Kinder- und Familienzentren um den Aspekt des Sozialraumbezugs? .....	4
Abbildung 4: Wo steht ihr KiFaZ auf einer Skala von 1 (gar nicht eingebunden) bis 10 (fester Bestandteil des Sozialraumes) aktuell? .....	4
Abbildung 5: Inwiefern spielen folgende Prinzipien bei der Planung von KiFaZ-Angeboten eine Rolle? .....	5
Abbildung 6: Welche Familien erreichen Ihre Angebote? .....	5
Abbildung 7: Bewerten Sie folgende Aussagen .....	6
Abbildung 8: Bewerten Sie die Bedeutung folgender Aussagen .....	6
Abbildung 9: Wer sind Ihre Kooperationspartner*innen? .....	7
Abbildung 10a: Welche Anteile Ihrer Arbeit kommen den einzelnen Konzeptionsbausteinen zu? .....	7
Abbildung 10b: Welche Anteile Ihrer Arbeit kommen den einzelnen Konzeptionsbausteinen zu? (Mittelwerte) .....	8
Abbildung 11: Welchen Anteil ihrer Arbeitszeit nehmen folgende Tätigkeiten ein? .....	9
Abbildung 12: Wie bewerten Sie folgende Rahmenbedingungen? Noch anpassen. ....	10

## Abbildung 1: Wie bewerten Sie die Zusammenarbeit mit dem städtischen Kinderbüro in Bezug auf die Kinder- und Familienzentren? (1 ≙ schlecht bis 5 ≙ sehr gut)

Ergebnisse Träger\*innen-Umfrage (N ≙ 6)

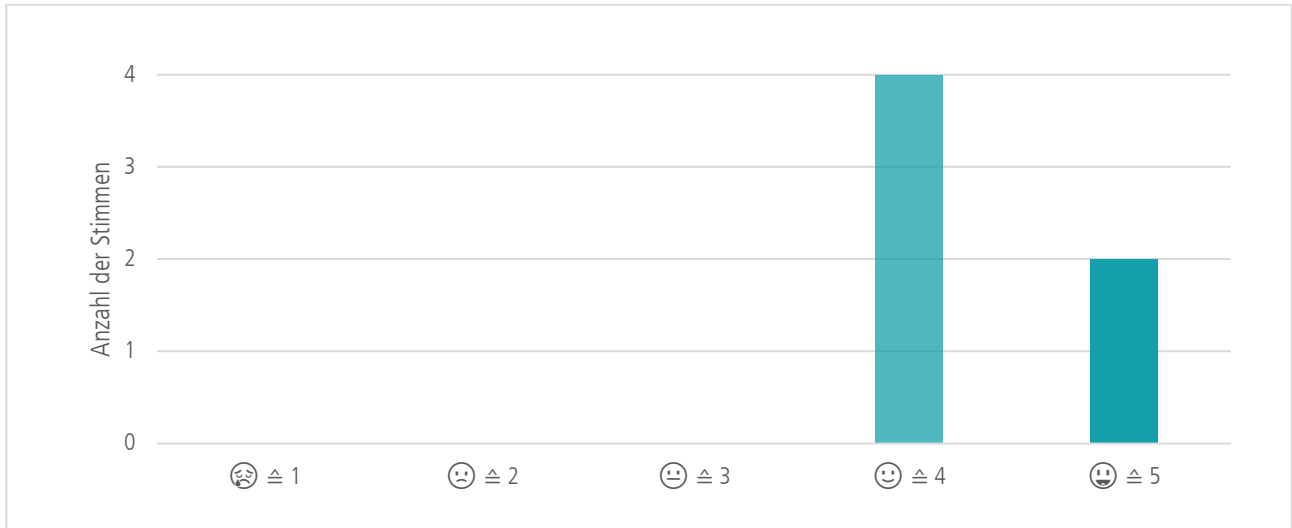


Abbildung 1

## Abbildung 2: Wie bewerten Sie die Entwicklung der städtisch geförderten Kinder- und Familienzentren zwischen 2019 und 2023?

Ergebnisse Träger\*innen-Umfrage

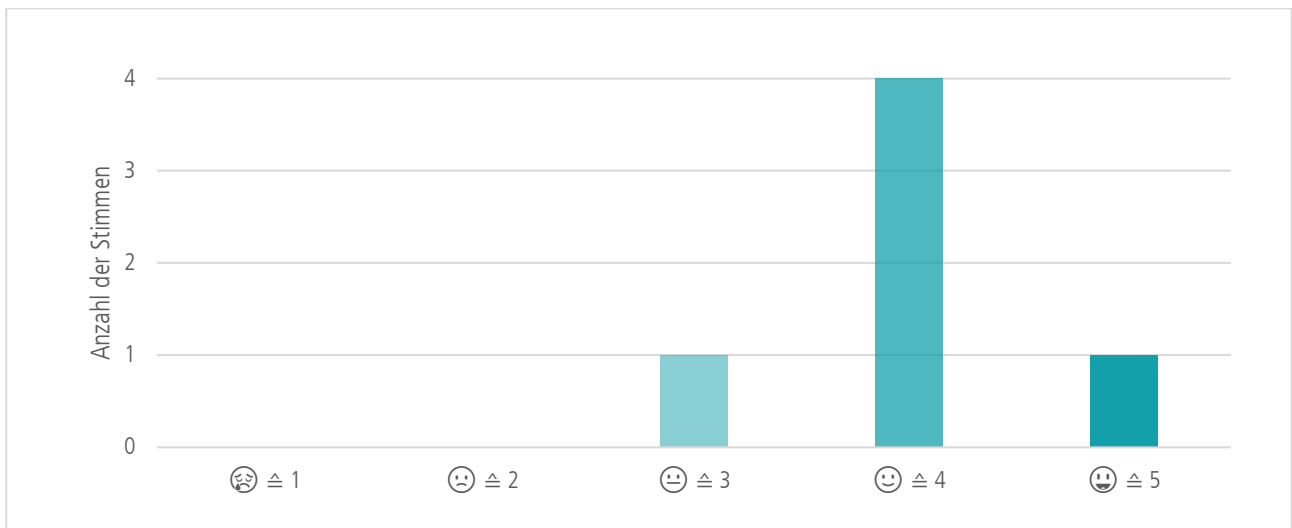


Abbildung 2

### Abbildung 3: Wie bewerten Sie die Erweiterung des Konzeptes der Kinder- und Familienzentren um den Aspekt des Sozialraumbezugs?

#### Ergebnisse Träger\*innen-Umfrage

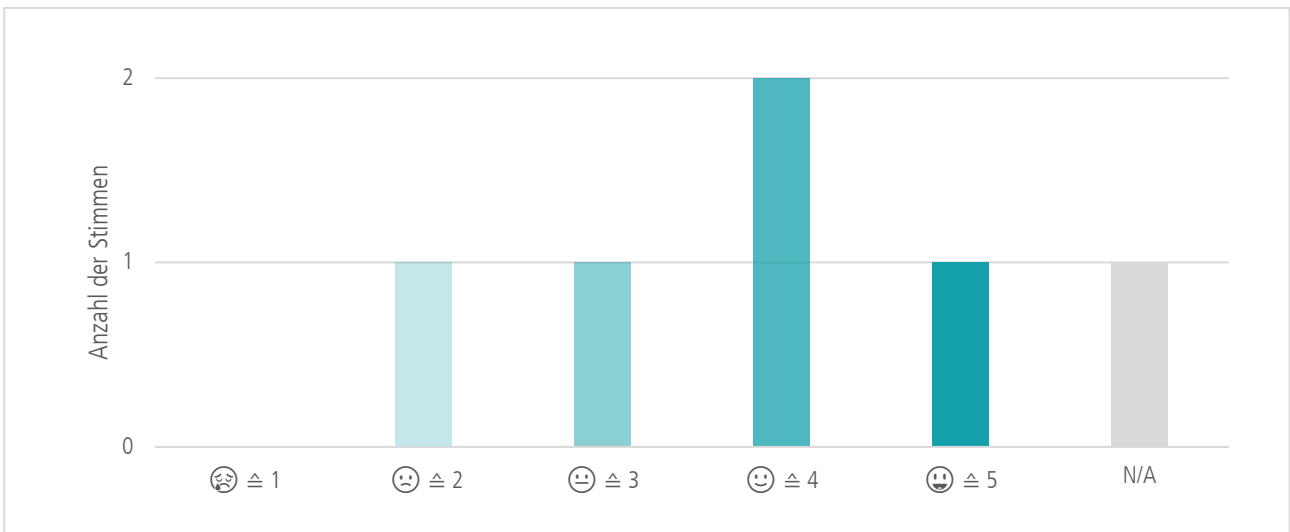


Abbildung 3

### Abbildung 4: Wo steht ihr KiFaZ auf einer Skala von 1 (gar nicht eingebunden) bis 10 (fester Bestandteil des Sozialraumes) aktuell?

#### Ergebnisse KiFaZ-Leitendenumfrage (N≈22)

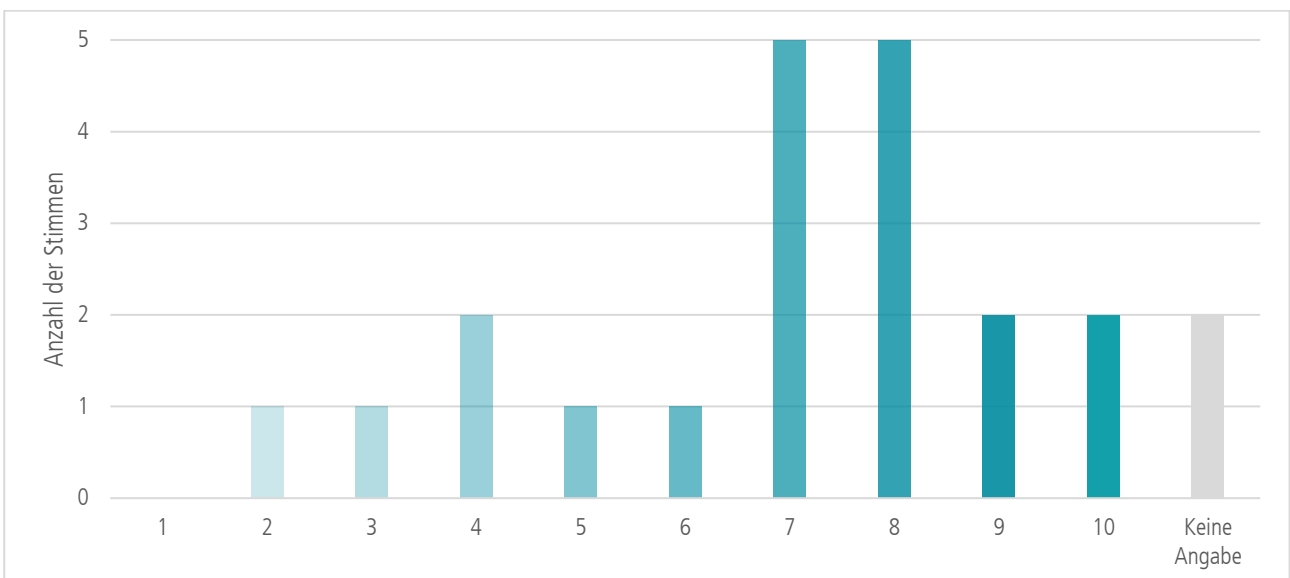


Abbildung 4

## Abbildung 5: Inwiefern spielen folgende Prinzipien bei der Planung von KiFaZ-Angeboten eine Rolle?

Ergebnisse KiFaZ-Leitendenumfrage

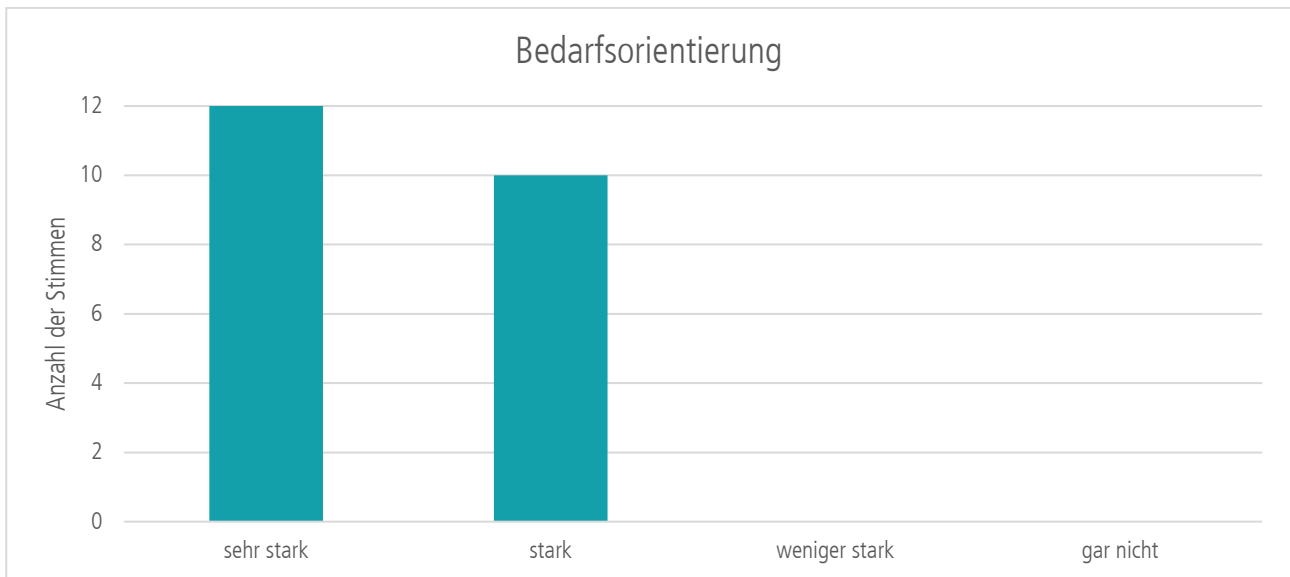


Abbildung 5

## Abbildung 6: Welche Familien erreichen Ihre Angebote?

Ergebnisse KiFaZ-Leitendenumfrage

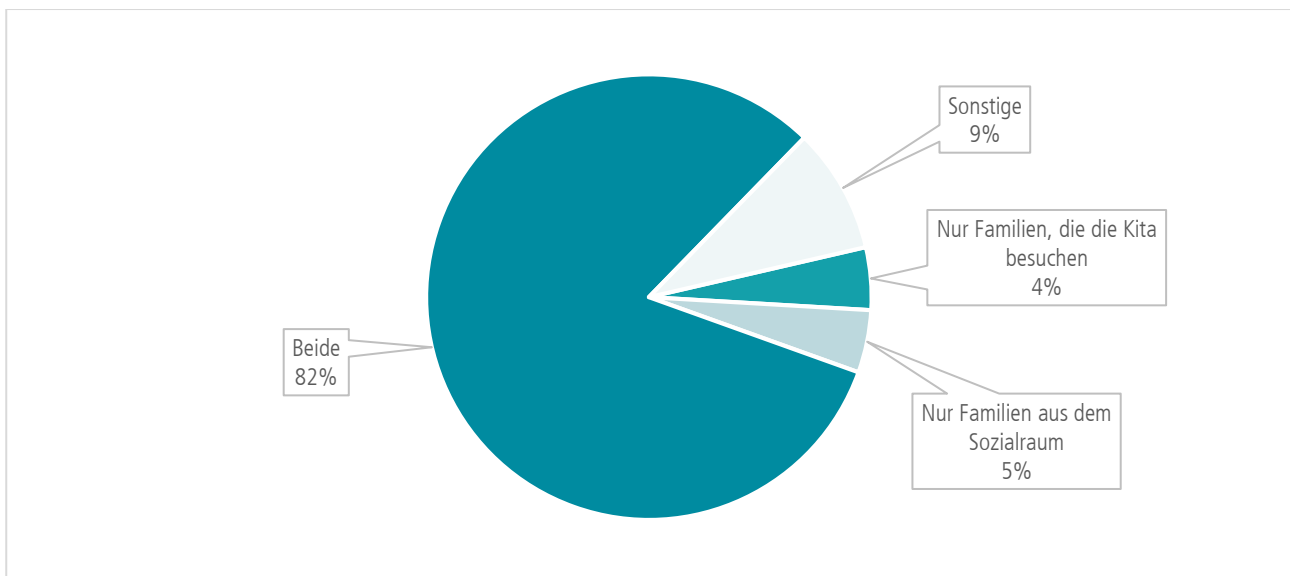


Abbildung 6

## Abbildung 7: Bewerten Sie folgende Aussagen

### Ergebnisse KiFaZ-Leitendenumfrage

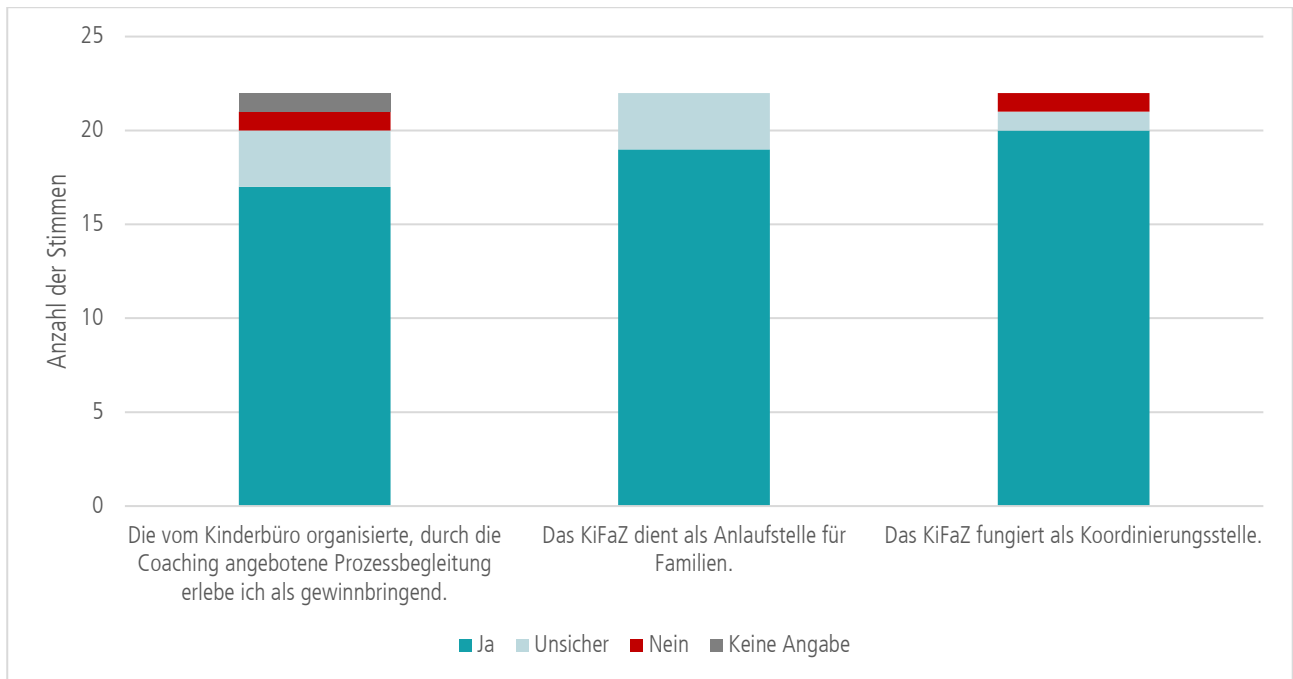


Abbildung 7

## Abbildung 8: Bewerten Sie die Bedeutung folgender Aussagen

### Ergebnisse Träger\*innen-Umfrage

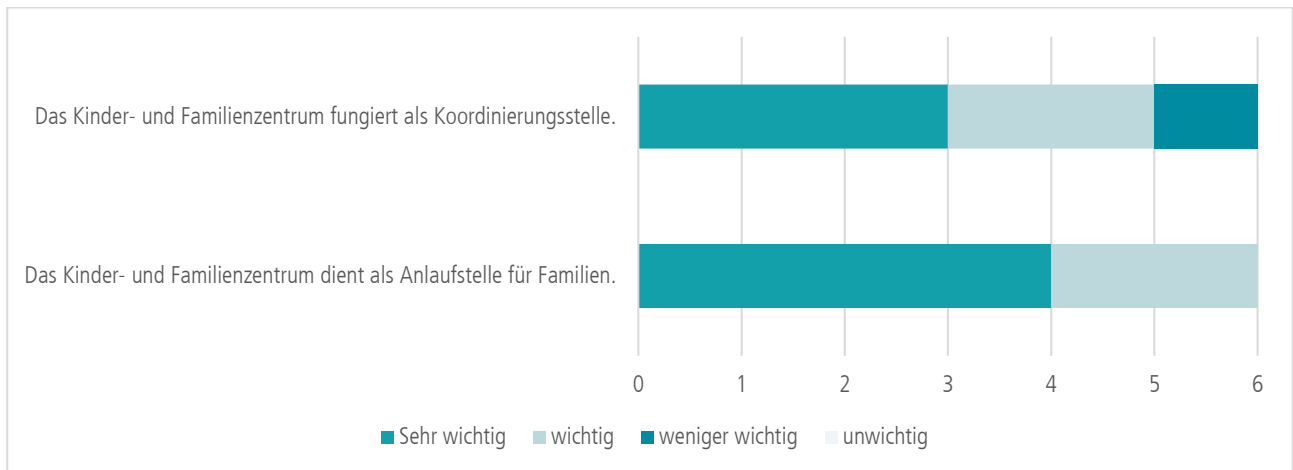


Abbildung 8

## Abbildung 9: Wer sind Ihre Kooperationspartner\*innen?

Ergebnisse KiFaZ-Leitendenumfrage

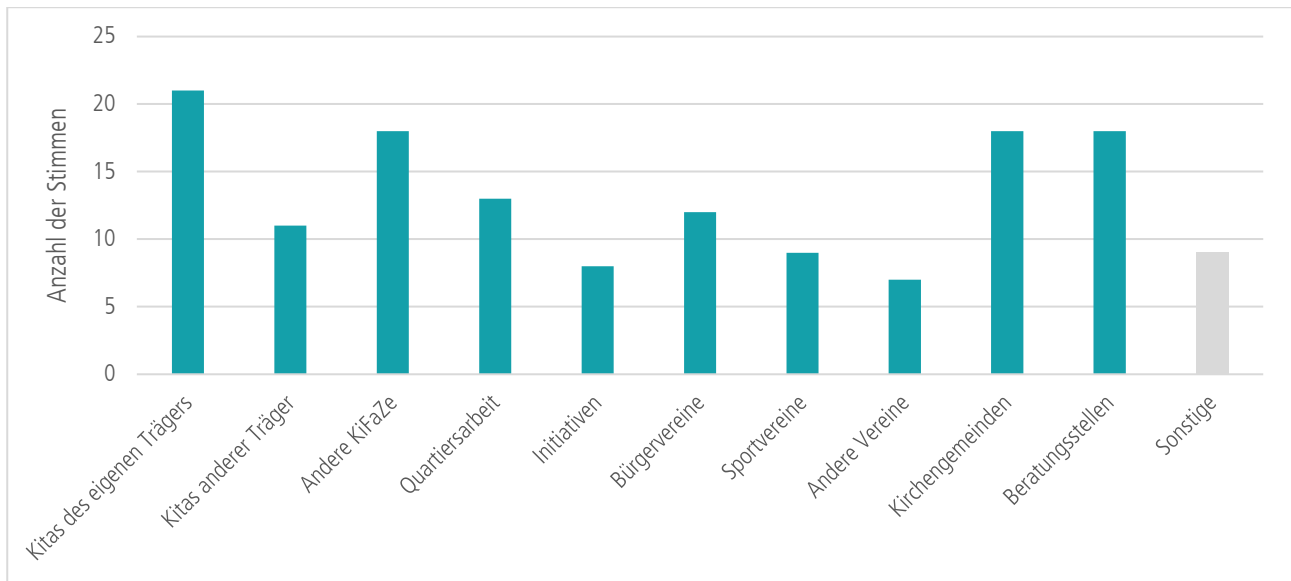


Abbildung 9

## Abbildung 10a: Welche Anteile Ihrer Arbeit kommen den einzelnen Konzeptionsbausteinen zu?

Ergebnisse KiFaZ-Leitendenumfrage

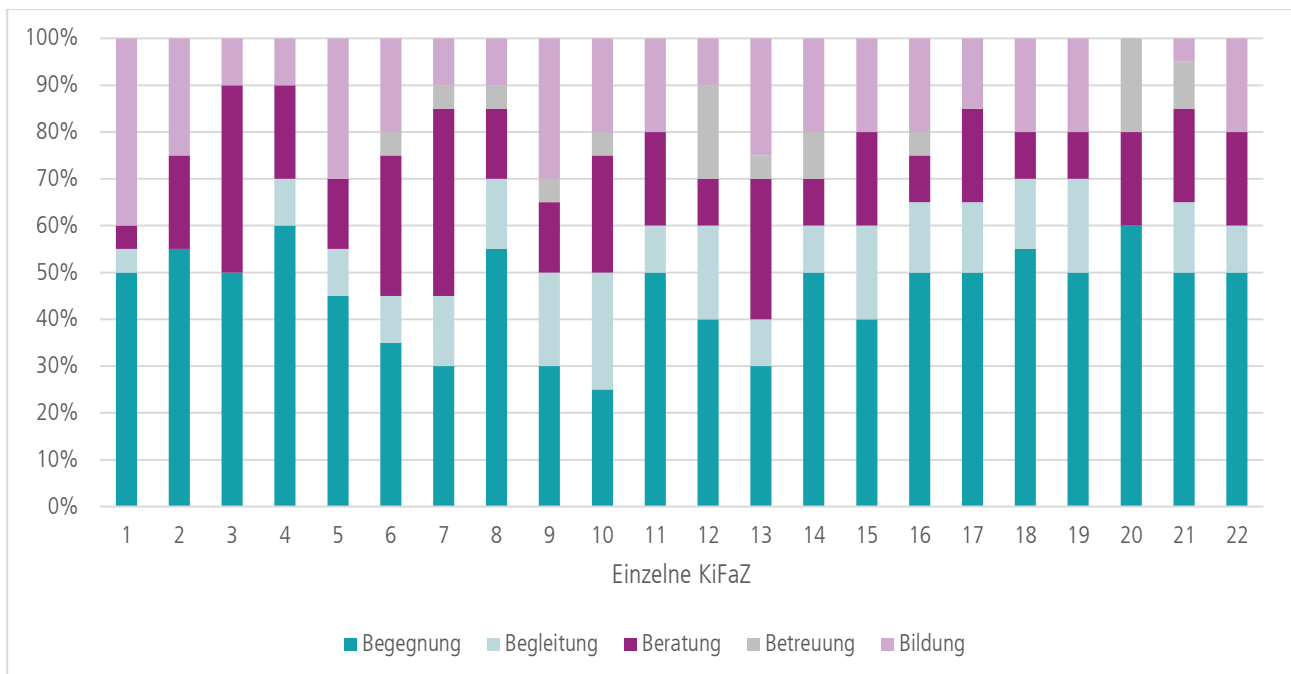


Abbildung 10a

## Abbildung 10b: Welche Anteile Ihrer Arbeit kommen den einzelnen Konzeptionsbausteinen zu? (Mittelwerte)

Ergebnisse KiFaZ-Leitendenumfrage

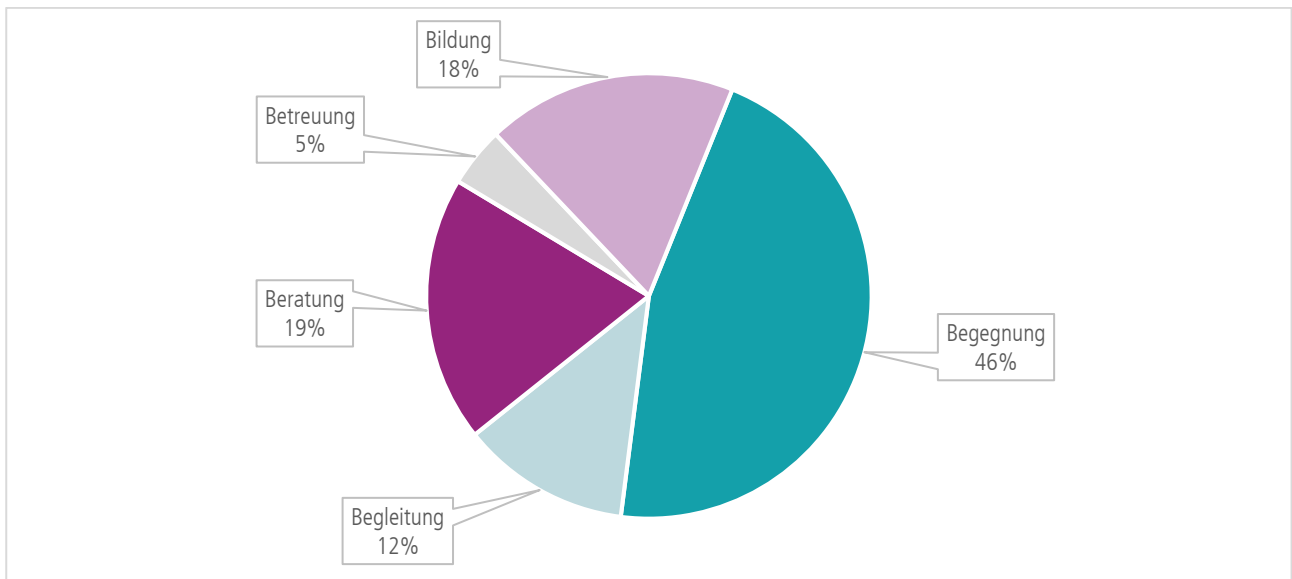


Abbildung 10b

## Abbildung 11: Welchen Anteil Ihrer Arbeitszeit nehmen folgende Tätigkeiten ein?

### Ergebnisse KiFaZ-Leitendenumfrage

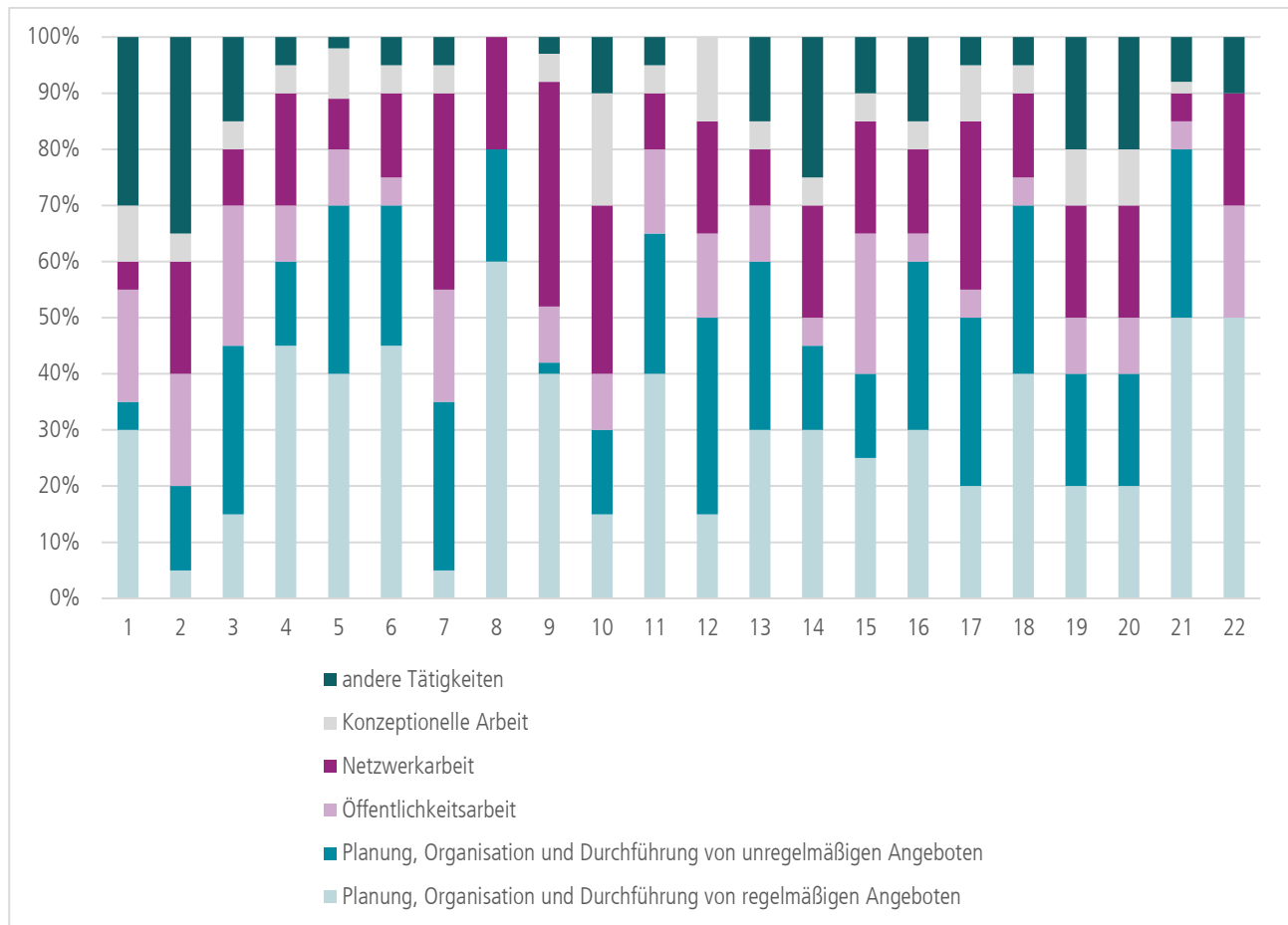


Abbildung 11

## Abbildung 12: Wie bewerten Sie folgende Rahmenbedingungen?

### Ergebnisse KiFaZ-Leitendenumfrage

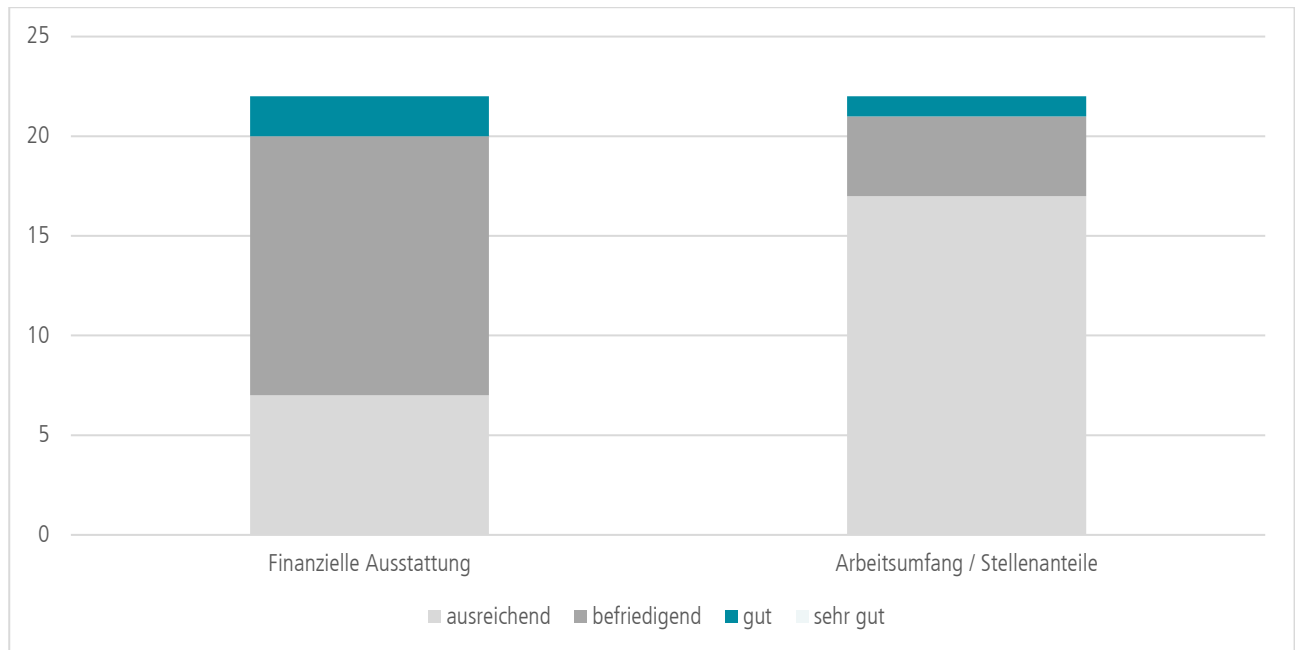


Abbildung 12