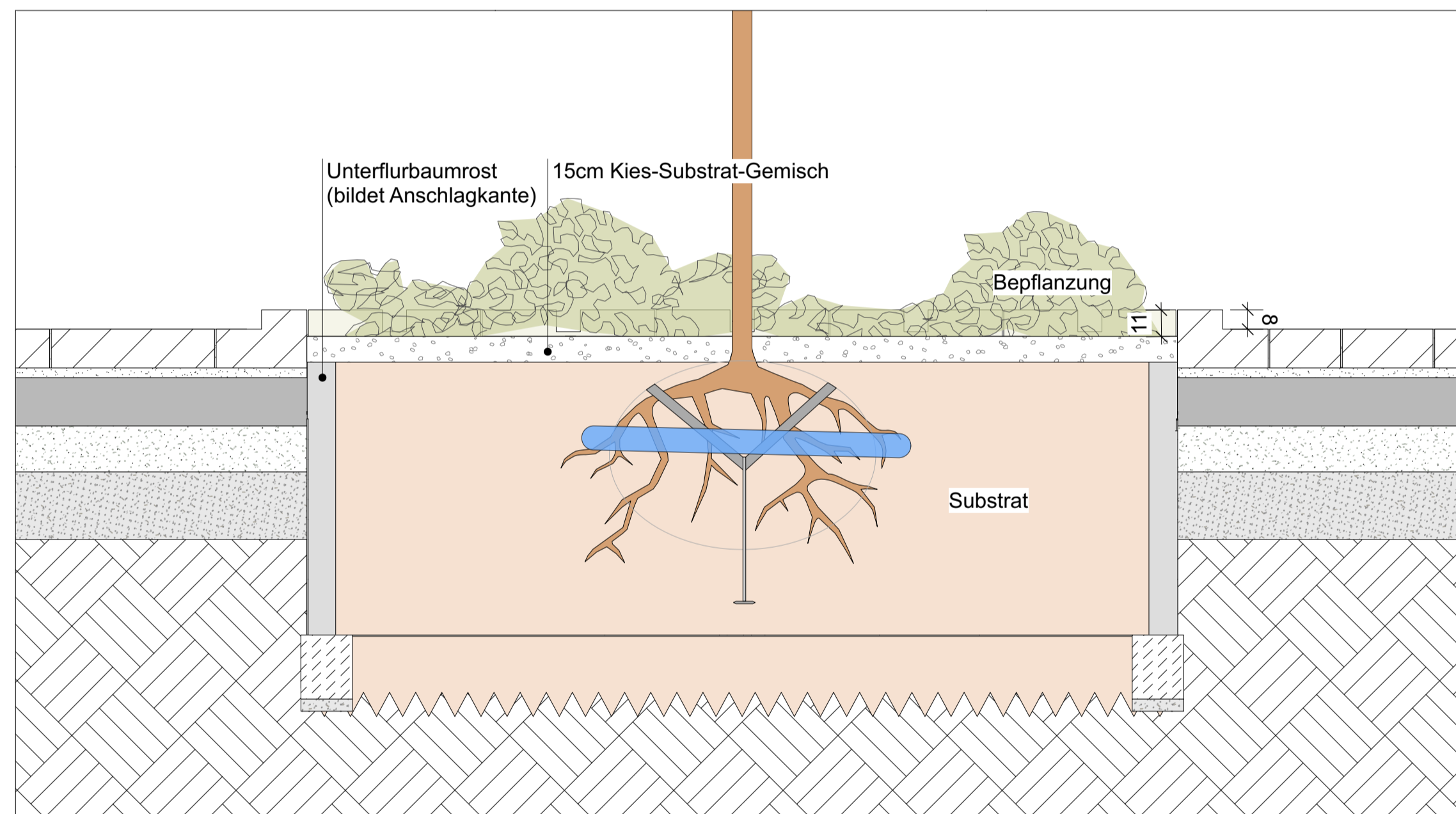
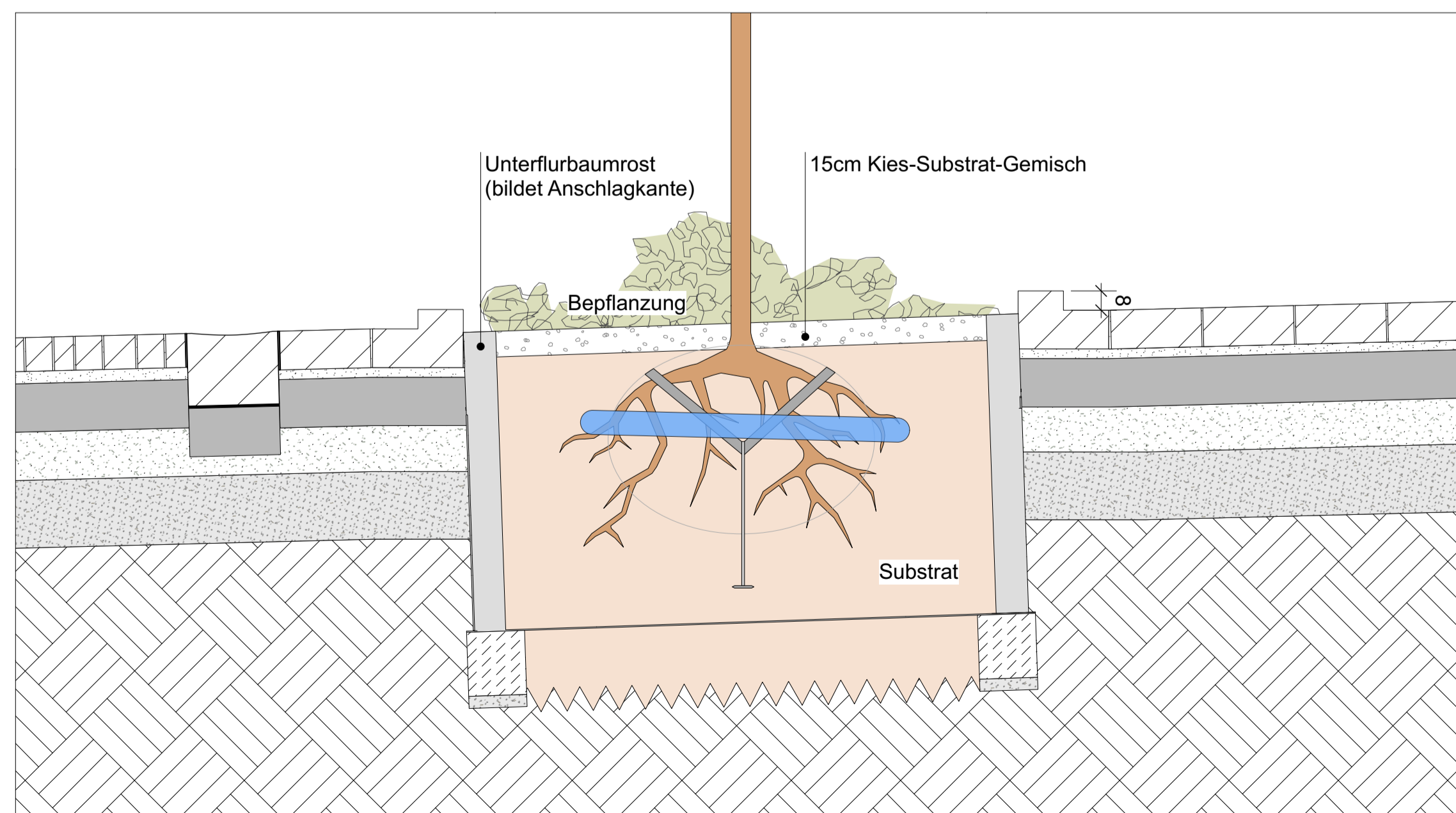



Schnitt A Baumscheibe - M 1:20



Schnitt B Baumscheibe - M 1:20



Schnitt C Baumscheibe - M 1:20



Aufsicht Baumscheibe - M 1:20

Alle Angaben in Zentimeter.

Sämtliche Maße und Höhen sind vom Unternehmer vor der Ausführung seiner Arbeiten am Bau zu kontrollieren, bzw. zu messen. Bei Unstimmigkeiten ist die Bauleitung unverzüglich zu informieren. Für Maßfehler haftet allein der Unternehmer. Sämtliche im Plan gemachten Angaben sind Stand der Planung und beruhen auf zum Zeitpunkt der Dokumentenerstellung vorliegenden Informationen.

Index	Datum	Name	Beschreibung der Änderung

Projekt: Neugestaltung Kaiserstraße		Auftraggeber: Stadt Karlsruhe Tiefbauamt	
Planung: METTLER Landschaftsarchitektur Fon +49 - 30 - 616 583 30 Fax +49 - 30 - 616 583 31 Wiener Straße 20 D-10599 Berlin	Datum: erstellt 18.06.2024	Name: jr	
Planinhalt: Detail Baumscheibe Ausführung Planung Kaiserstraße Bauabschnitt 2 (Karl- bis Ritterstraße/Adler- bis Waldhornstraße)	Plangröße: DIN A1	Maßstab: 1:20	Index:
Plannummer: 84_KS-BA2_03.32_AP			