

# Stadtentwicklung aktuell

Jugendumfrage Durlach 2024

Umfragezeitraum: 1. Februar bis 1. März



© Lomb - adobe.stock.com

---

## Impressum

### Stadt Karlsruhe

Amt für Stadtentwicklung  
Zähringerstraße 61  
76133 Karlsruhe

### Leiter:

Christoph Riedel

### Bereich:

Stadtentwicklung  
Dr. Andrea Hammer

### Bearbeitung:

Dr. Andrea Hammer  
Benedikt Dierßen

### Datenaufbereitung:

Viktor Waldschmidt

### Layout:

Stefanie Groß

### Auskunftsdienst und Bestellung:

Telefon: 0721 133-1220  
Fax: 0721 133-1209  
E-Mail: [stadtentwicklung@afsta.karlsruhe.de](mailto:stadtentwicklung@afsta.karlsruhe.de)  
Internet: [www.karlsruhe.de/stadtentwicklung](http://www.karlsruhe.de/stadtentwicklung)

### Stand:

Mai 2024 | Nr. 24-0247

Gedruckt in der Rathausdruckerei  
Auf 100 Prozent Recyclingpapier

© Stadt Karlsruhe  
Alle Rechte vorbehalten. Ohne ausdrückliche Genehmigung  
des Herausgebers ist es nicht gestattet, diese Veröffentlichung  
oder Teile daraus zu vervielfältigen oder in elektronischen  
Systemen anzubieten.

# Inhaltsverzeichnis

<b>1. Einleitung .....</b>	<b>4</b>
<b>2. Angebote für Jugendliche .....</b>	<b>8</b>
2.1 Bekanntheit und Nutzung von Einrichtungen und Veranstaltungen in Durlach .....	8
2.2 Nutzung sonstiger Angebote in Durlach .....	10
2.3 Zufriedenheit mit den Angeboten für Jugendliche in Durlach .....	11
2.4 Angebotslücken in Durlach aus Sicht der Jugendlichen .....	14
2.5 Bekanntheit von Anlaufstellen für Jugendliche bei Problemen .....	16
<b>3. Orte und Plätze für Jugendliche .....</b>	<b>18</b>
3.1 Bekanntheit und Nutzung durch Jugendliche .....	18
3.2 Nutzung sonstiger Orte und Plätze durch Jugendliche .....	20
3.3 Attraktivität vorhandener Orte und Plätze aus Sicht der Jugendlichen .....	21
3.4 Verbesserungspotentiale der Orte und Plätze in Durlach aus Sicht der Jugendlichen .....	22
3.5 Allgemeine Attraktivitätsfaktoren von Plätzen aus Sicht der Jugendlichen .....	24
<b>4. Mitwirkungsbereitschaft .....</b>	<b>26</b>
<b>Fragebogen .....</b>	<b>29</b>

# 1. Einleitung

Um die Situation der Jugendlichen, die sich in Durlach aufhalten, näher zu beleuchten, Maßnahmen für sie zu entwickeln, sie nachhaltig in stadtteilbezogene Aktivitäten und Feste einzubinden, sowie am politischen Geschehen zu beteiligen, wurde vom Arbeitskreis Jugendbeteiligung eine Umfrage unter Jugendlichen in Durlach initiiert. Der Arbeitskreis Jugendbeteiligung setzt sich zusammen aus Vertreterinnen und Vertretern des Ortschaftsrates Durlach, des Kinder- und Jugendhauses Durlach, des Stadtjugendausschuss e. V. sowie des Stadtamtes Durlach.

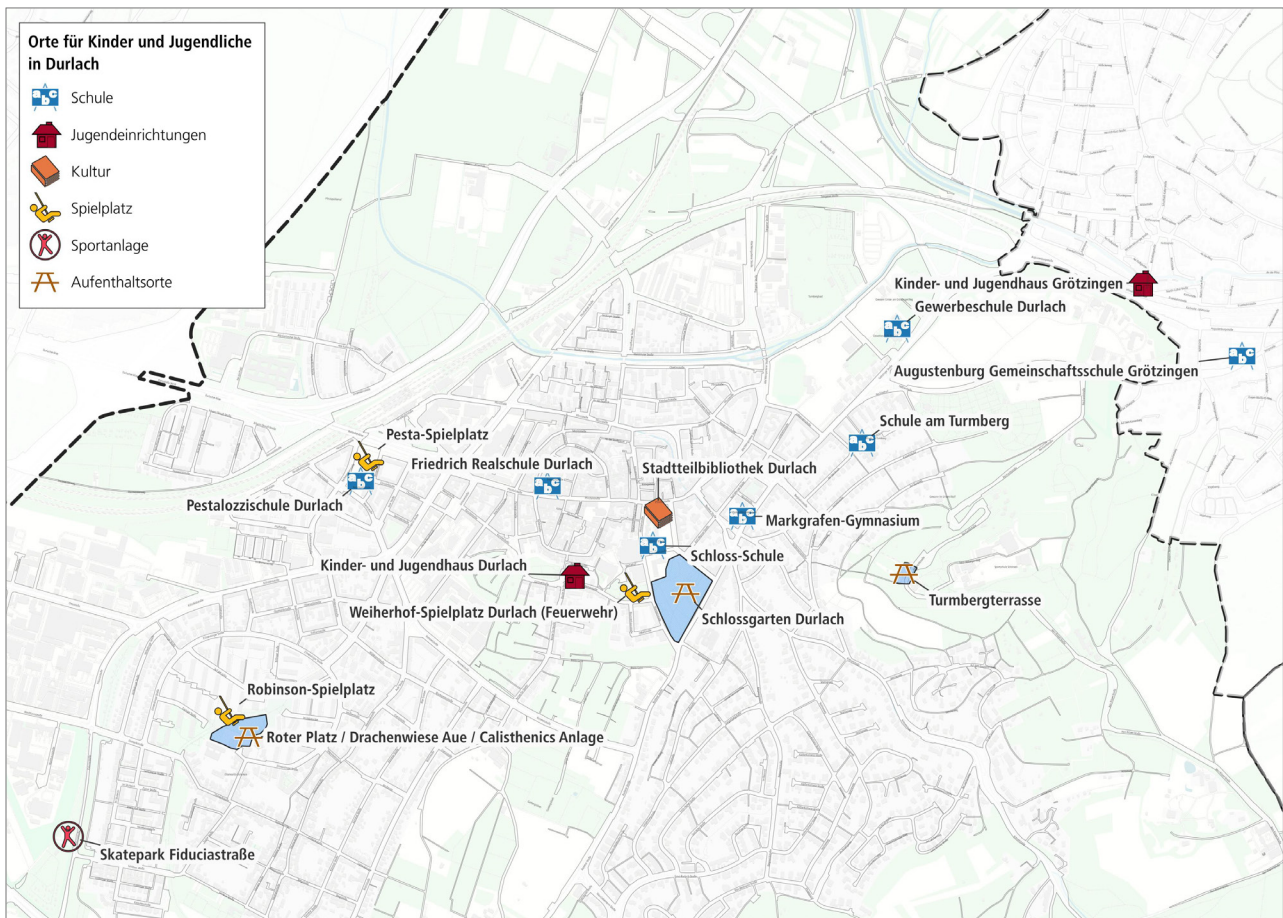
Zielgruppe der Befragung waren Jugendliche ab zehn Jahren, die sich in Durlach aufhalten und dort Zeit verbringen. Vor diesem Hintergrund wurde die Umfrage in Kooperation mit Schulen und dem Kinder- und Jugendhaus (KJH) in Durlach durchgeführt. Im Zeitraum vom 1. Februar 2024 bis zum 1. März 2024 wurden Jugendliche von folgenden Einrichtungen zur Teilnahme an der Online-Umfrage eingeladen:

- Markgrafen-Gymnasium
- Pestalozzischule Durlach
- Schule am Turmberg
- Gewerbeschule Durlach
- Friedrich Realschule Durlach
- Augustenburg Gemeinschaftsschule Grötzingen
- Kinder- und Jugendhaus Durlach

Flankierend wurde die Umfrage intensiv durch kommunikative Maßnahmen in Form von Flyern und Plakaten begleitet. Der Zugang zur Umfrage erfolgte über individuell für die einzelnen Einrichtungen eingerichtete QR-Codes. Insgesamt haben sich an der Umfrage 653 Jugendliche beteiligt.

In der Übersichtskarte (Abbildung 1.1) ist dargestellt, wo die im Rahmen der Befragung adressierten und genannten Orte liegen. Neben den explizit abgefragten Einrichtungen und Orten – von Westen nach Osten: Roter Platz/Drachenwiese/Calisthenics Anlage in Durlach Aue, Pesta-Spielplatz, Kinder- und Jugendhaus Durlach, Weiherhof-Spielplatz Durlach, Schlossgarten Durlach, Stadtteilbibliothek Durlach und Turmbergterrasse – sind auch Orte eingezeichnet, auf die sich mehrere Jugendliche in ihren Antworten auf offene Fragen bezogen haben. Dazu gehören der Skaterpark an der Fiduciastraße, der Robinson-Spielplatz sowie das Kinder- und Jugendhaus in Grötzingen.

Abbildung 1.1  
**Übersichtskarte**



Die soziodemografischen Daten der Teilnehmerinnen und Teilnehmer sind in Tabelle 1.1 dargestellt. Etwa 40 Prozent (41,1 %) der befragten Jugendlichen sind unter 14 Jahre alt. Etwa jede beziehungsweise jeder Dritte (28,0 %) ist 14 oder 15 Jahre alt. Weitere 21,0 % sind 16 oder 17 Jahre alt. Bereits im jungen Erwachsenenalter sind rund 10 Prozent (9,8 %) der Befragten. Nahezu alle Befragten (97,5 %) sind Schülerinnen und Schüler an einer der oben genannten Schulen. Am stärksten ist unter den Umfrageteilnehmerinnen und -teilnehmern die Schülerschaft des Markgrafen-Gymnasiums vertreten: Rund 40 Prozent der Antwortenden (39,3 %) gehen dort zur Schule, wobei die Schülerschaft des Markgrafen-Gymnasiums einen Anteil von 37,5 % an allen einbezogenen Schulen ausmacht (Tabelle 1.2). Jeweils zwischen 10 und 16 Prozent der Befragten besuchen die Friedrich Realschule Durlach (15,9 %), die Augustenburg Gemeinschaftsschule Grötzingen (13,4 %), die Pestalozzische Durlach (12,1 %) oder die Gewerbeschule Durlach (10,9 %). Schülerinnen und Schüler der Schule am Turmberg machen anteilig 5,8 % der Befragten aus. Im Vergleich zur aktuellen Verteilung der Schülerinnen und Schüler auf die einbezogenen Schulen sind die Schülerinnen und Schüler der Friedrich Realschule Durlach und der Gewerbeschule Durlach leicht unterrepräsentiert, das heißt ihr Anteil an allen Schülerinnen und Schülern ist unter den Antwortenden etwas geringer als in der Grundgesamtheit aller Schülerinnen und Schüler. Etwa die Hälfte der Befragten (49,2 %) wohnen in Durlach, rund ein Viertel (24,5 %) stammen aus Grötzingen oder einem Höhenstadtteil.

Tabelle 1.1

**Soziodemografie der teilnehmenden Befragten**

Soziodemografie der teilnehmenden Befragten	Anteile an allen Befragten in Spaltenprozent	Befragte mit Antwort
		insg. 653
<b>Befragte insgesamt 2024</b>	100,0	653
<b>Geschlecht</b>		
Weiblich	52,4	331
Männlich	45,3	286
Divers	2,4	15
<b>Alter</b>		
unter 14 Jahren	41,1	260
14/15 Jahre	28,0	177
16/17 Jahre	21,0	133
18 Jahre und älter	9,8	62
<b>Schule</b>		
Augustenburg Gemeinschaftsschule Grötzingen	13,4	85
Friedrich Realschule Durlach	15,9	101
Gewerbeschule Durlach	10,9	69
Markgrafen-Gymnasium	39,3	249
Pestalozzische Durlach	12,1	77
Schule am Turmberg	5,8	37
Sonstige	2,5	16
<b>Wohnort</b>		
In Durlach	49,2	314
In Grötzingen/Höhenstadtteil	24,5	156
In einem anderen Stadtteil von Karlsruhe	14,9	95
Außerhalb von Karlsruhe	11,4	73

Basis: 653 Befragte mit Antwort.

Stadt Karlsruhe | Amt für Stadtentwicklung | Jugendumfrage Durlach 2024.

Tabelle 1.2

**Anzahl der Schülerinnen und Schüler nach Schule**

	Anteile der Schüler in Spaltenprozent	Schülerinnen und Schüler 2024
<b>Schülerinnen und Schüler insgesamt 2024</b>	---	2.274
<b>Schule</b>		
Augustenburg Gemeinschaftsschule Grötzingen	10,7	244
Friedrich Realschule Durlach	21,3	485
Gewerbeschule Durlach	17,2	391
Markgrafen-Gymnasium	37,5	852
Pestalozzischule Durlach	10,2	232
Schule am Turmberg	3,1	70

Schülerzahlen, Stand Januar 2024.

Stadt Karlsruhe | Amt für Stadtentwicklung | Jugendumfrage Durlach 2024.

Bei der Untersuchung des Antwortverhaltens nach Schulen gilt es zu beachten, dass die Altersstrukturen der jeweiligen Schülerinnen und Schüler sowie die Einzugsgebiete der Schulen teilweise deutliche Unterschiede aufweisen. Dies wird in Tabelle 1.3 deutlich. So sind befragte Schülerinnen und Schüler der Augustenburg Gemeinschaftsschule Grötzingen zu überdurchschnittlichen Anteilen jünger als 14 Jahre und unter ihnen sind in Durlach wohnhafte Schülerinnen und Schüler seltener vertreten. Die Umfrageteilnehmerinnen und -teilnehmer der Gewerbeschule Durlach wohnen ebenfalls zu geringen Anteilen in Durlach; mehr als die Hälfte von ihnen ist bereits im Erwachsenenalter. Unter den antwortenden Schülerinnen und Schülern des Markgrafen-Gymnasiums und der Friedrich Realschule Durlach wohnen verhältnismäßig viele in Durlach.

Tabelle 1.3

**Alter und Wohnort der Schülerinnen und Schüler nach Schule**

Alter und Wohnort der Schülerinnen und Schüler nach Schule	Alle Befragten	Augustenburg Gemeinschaftsschule Grötzingen	Friedrich Realschule Durlach	Gewerbeschule Durlach	Markgrafen-Gymnasium	Pestalozzischule Durlach	Schule am Turmberg
		Anteile in Spaltenprozent					
<b>Alter</b>							
unter 14 Jahren	41,1	61,9	34,7	---	47,4	38,2	63,9
14/15 Jahre	28,0	31,0	46,5	3,0	22,1	47,4	22,2
16/17 Jahre	21,0	6,0	16,8	42,4	26,1	14,5	8,3
18 Jahre und älter	9,8	1,2	2,0	54,5	4,4	---	5,6
<b>Wohnort</b>							
In Durlach	49,2	21,4	59,4	16,2	62,5	51,9	43,2
In Grötzingen/Höhenstadtteil	24,5	39,3	22,8	13,2	28,2	11,7	27,0
In einem anderen Stadtteil von Karlsruhe	14,9	11,9	13,9	45,6	5,6	24,7	8,1
Außerhalb von Karlsruhe	11,4	27,4	4,0	25,0	3,6	11,7	21,6

Basis: 618 Befragte mit Antwort.

Stadt Karlsruhe | Amt für Stadtentwicklung | Jugendumfrage Durlach 2024.

## 2. Angebote für Jugendliche

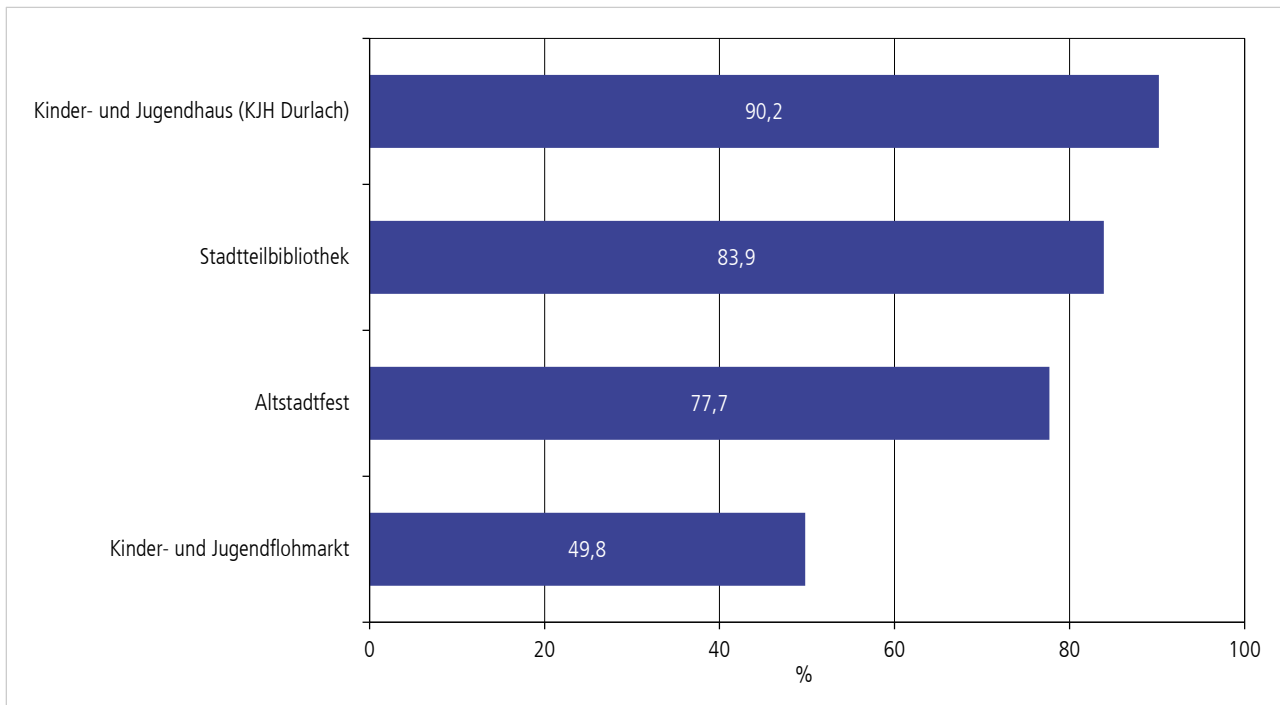
### 2.1. Bekanntheit und Nutzung von Einrichtungen und Veranstaltungen in Durlach

Das Kinder- und Jugendhaus (KJH) Durlach ist unter den Jugendlichen das bekannteste Angebot in Durlach: 90,2 % der Befragten kennen das KJH (Abbildung 2.1). Darauf folgen die Stadtteilbibliothek mit einem Bekanntheitsgrad von 83,9 % und das Altstadtfest, das 77,7 % der Jugendlichen kennen. Der Kinder- und Jugendflohmarkt ist nahezu der Hälfte der Befragten (49,8 %) ein Begriff.

Abbildung 2.1

#### Bekanntheit von Einrichtungen und Veranstaltungen in Durlach unter Jugendlichen<sup>MFN</sup>

„Welche der folgenden Angebote in Durlach kennst und nutzt Du?“ – Anteil: „kenne ich“



MFN Mehrfachnennungen möglich, daher Summe ungleich 100%.

Basis 653 Befragte mit Antwort.

Stadt Karlsruhe | Amt für Stadtentwicklung | Jugendumfrage Durlach 2024.

Rund die Hälfte der Jugendlichen (50,2 %) besuchen das Altstadtfest in Durlach (Abbildung 2.2). Jeweils rund 30 Prozent geben an, dass Sie das KJH (32,5 %) und beziehungsweise oder die Stadtteilbibliothek besuchen (29,7 %). Etwa jede oder jeder Achte (12,2 %) besucht den Kinder- und Jugendflohmarkt in Durlach.

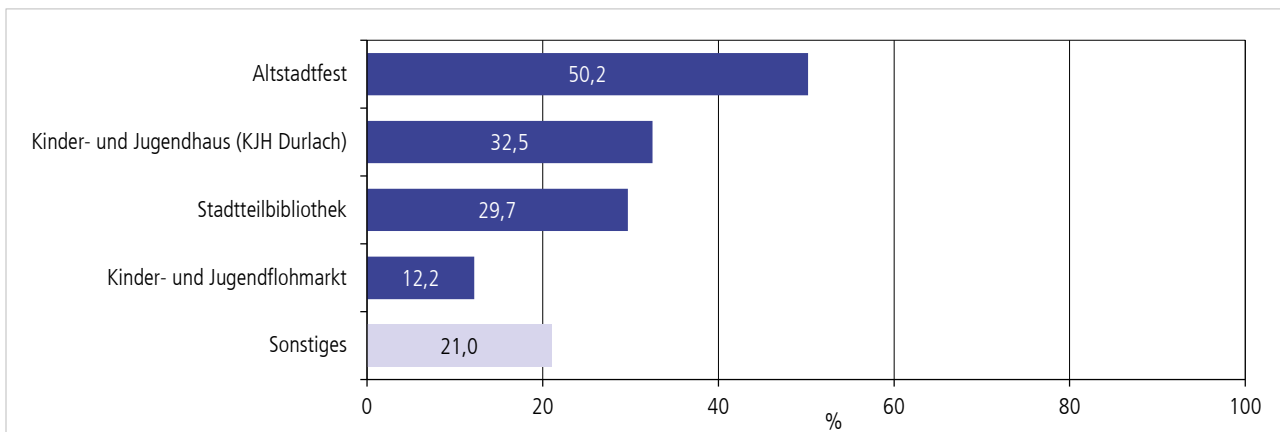
Für alle explizit abgefragten Angebote – Kinder- und Jugendhaus Durlach, Stadtteilbibliothek, Altstadtfest, Kinder- und Jugendflohmarkt – gilt, dass Nutzungs- und Besuchsquoten unter den in Durlach wohnenden Jugendlichen am höchsten sind. Am geringsten ausgeprägt sind Bekanntheit und Nutzung bei Jugendlichen von außerhalb Karlsruhes oder aus weiter entfernten Karlsruher Stadtteilen.

Das **KJH Durlach** ist besonders unter den jüngeren Altersgruppen bis 17 Jahre bekannt; bei den ab 18-Jährigen liegt der Bekanntheitsgrad mit 73,3 % deutlich unter dem Durchschnitt – dies liegt auch daran, dass gerade bei den älteren Befragten ein verhältnismäßig hoher Anteil von außerhalb Durlachs stammt. Der Anteil der Nutzerinnen und Nutzer des KJH sinkt mit zunehmendem Alter: Während bei den unter 14-Jährigen und den 14- bis 15-Jährigen die Nutzeranteile bei 43,4 % beziehungsweise 32,6 % liegen, sind sie in den oberen Altersgruppen der 16- bis 17-Jährigen und der ab 18-Jährigen mit 16,4 % beziehungsweise 23,3 % deutlich geringer. Der Anteil der Schülerinnen und Schüler, die das KJH besuchen, schwankt an den einzelnen Schulen zwischen 27,4 % (Augustenburg Gemeinschaftsschule Grötzingen) und 36,0 % (Friedrich Realschule Durlach). Eine Ausnahme bildet die Gewerbeschule Durlach mit 18,2 %. Dies ist darauf zurückzuführen, dass die dortige Schülerschaft im Durchschnitt älter ist und relativ viele Schülerinnen und Schüler aus weiter entfernten Stadtteilen an die Gewerbeschule Durlach kommen (siehe Kapitel 1).

Abbildung 2.2

**Nutzung von Einrichtungen und Veranstaltungen in Durlach unter Jugendlichen<sup>MFN</sup>**

„Welche der folgenden Angebote in Durlach kennst und nutzt Du?“ – Anteil: „kenne und nutze ich“



MFN Mehfnennungen möglich, daher Summe ungleich 100%.

Basis 653 Befragte mit Antwort.

Stadt Karlsruhe | Amt für Stadtentwicklung | Jugendumfrage Durlach 2024.

Wie andere Angebote auch, ist die **Stadtteilbibliothek** besonders bei den unter 18-Jährigen bekannt; lediglich 58,3 % der ab 18-Jährigen geben an, dass sie die Stadtteilbibliothek kennen. Mit zunehmendem Alter sinkt auch der Anteil der Nutzerinnen und Nutzer deutlich. So liegt er bei den unter 14-Jährigen bei 43,6 %, in den mittleren Altersgruppen bei 24,3 % (14/15 Jahre) beziehungsweise 21,7 % (16/17 Jahre) und bei den ab 18-Jährigen bei 6,7 %. Auffällig ist, dass der Anteil der Nutzerinnen und Nutzer am Markgrafen-Gymnasium mit 44,8 % deutlich höher ist. Auf die Frage „Gibt es noch etwas Wichtiges, das wir vergessen haben oder das Du uns gerne mitteilen möchtest?“ wird von einigen Schülerinnen und Schülern der Wunsch geäußert, dass die Stadtteilbibliothek häufiger geöffnet sein sollte.

Die Nutzungsquoten des **Altstadtfests** sind in allen Altersklassen nahezu gleich hoch, ebenso der Bekanntheitsgrad. Besonders häufig zählen Schülerinnen und Schüler des Markgrafen-Gymnasiums (73,4 %) und der Friedrich Realschule Durlach (66,0 %) zu den Besucherinnen und Besuchern des Altstadtfests, wobei deren Schülerschaft auch zu überdurchschnittlichen Anteilen aus Durlach stammt (siehe Kapitel 1) und alle Angebote an sich von den aus Durlach stammenden Schülerinnen und Schülern häufiger genutzt werden.

Nutzungsquote und Bekanntheitsgrad des **Kinder- und Jugendflohmarkts** sind in den jüngeren Altersklassen am höchsten, wobei der Anteil der Nutzerinnen und Nutzer bei den unter 14-Jährigen bei 16,5 % liegt.

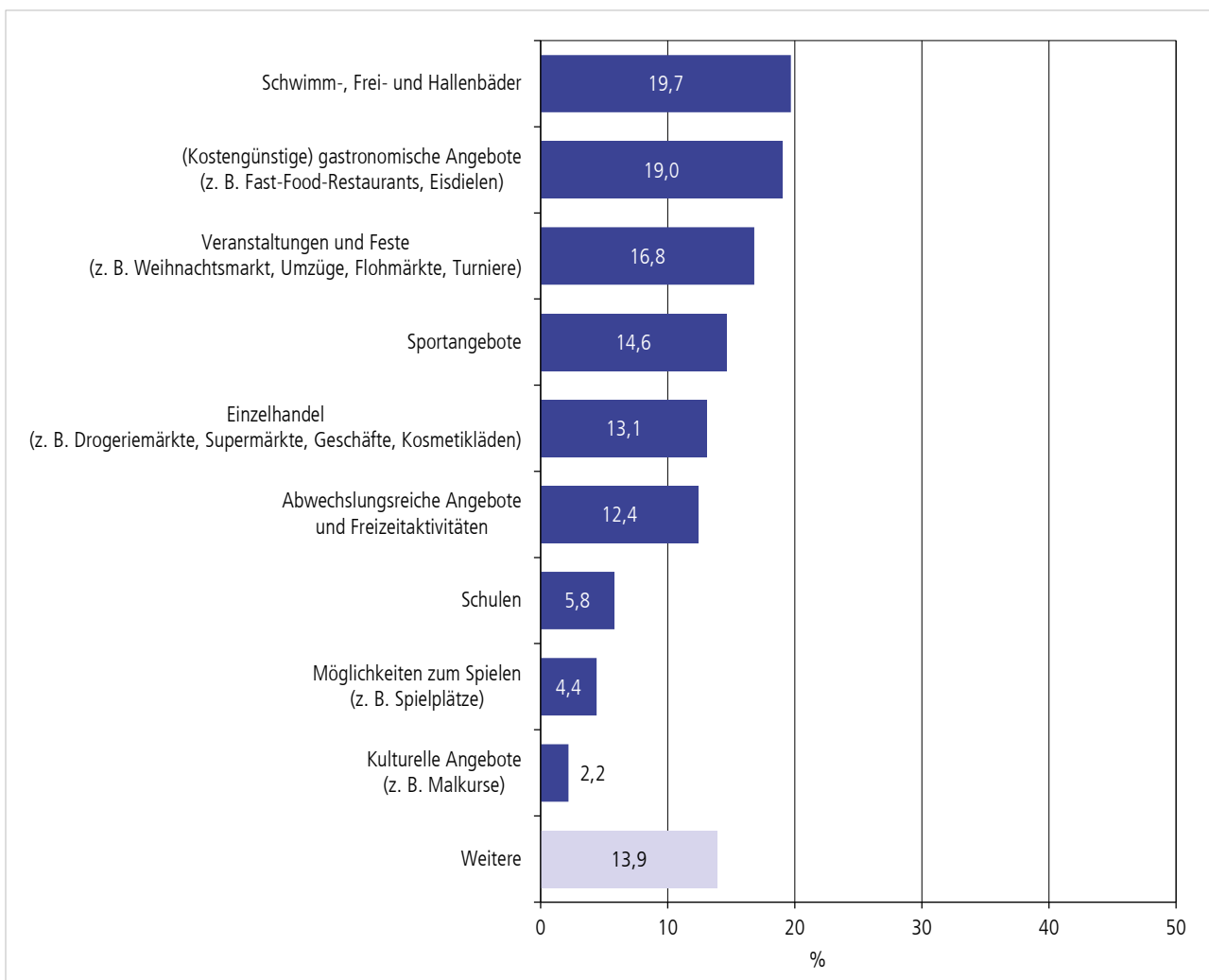
## 2.2. Nutzung sonstiger Angebote in Durlach

Etwa ein Fünftel der Schülerinnen und Schüler (21,0 %) nutzen nach eigenen Angaben sonstige Angebote für Jugendliche in Durlach (Abbildung 2.2). Dabei wird deutlich, welche Angebote abseits der explizit auf junge Menschen ausgerichteten und in der Umfrage adressierten von den Befragten wahrgenommen werden (Abbildung 2.3). Unter denjenigen, die angegeben haben, dass sie sonstige Angebote für Jugendliche in Durlach nutzen, nennen jeweils etwa ein Fünftel die Schwimm-, Frei- und Hallenbäder (19,7 %), Veranstaltungen und Feste wie beispielsweise den Weihnachtsmarkt oder die Umzüge an Fasching oder zu Sankt Martin (16,8 %) sowie den Besuch insbesondere der kostengünstigeren Gastronomie (19,0 %). Insgesamt zeigen die genannten Angebote eine breit gefächerte Auslegung des Begriffs „Angebote für Jugendliche“. So werden neben den angeführten Angeboten weitere Freizeitaktivitäten, Sportangebote, die Nutzung des örtlichen Einzelhandelsangebots, Orte zum Spielen, Angebote an Schulen, kulturelle Angebote sowie Räume und Orte zum Feiern genutzt und im Kontext der Fragestellung als „Angebote für Jugendliche“ empfunden. Zur Einordnung ist an dieser Stelle zu betonen, dass es sich bei den Nennungen unter „Sonstige“ nicht um Nutzungsquoten der genannten Angebote handelt, da diese in der ursprünglichen Fragestellung nicht explizit berücksichtigt wurden und somit nicht alle Befragten Angaben zu ihrem Nutzungsverhalten im Hinblick auf diese Angebote gemacht haben.

Abbildung 2.3

### Sonstige genutzte Angebote in Durlach<sup>TG, MFN</sup>

„Welche der folgenden Angebote in Durlach kennst und nutzt Du?“ – Sonstige



TG Teilgruppe: Nur Befragte, die Angaben zu sonstigen genutzten Angebote in Durlach gemacht haben.

MFN Mehrfachnennungen möglich, daher Summe ungleich 100%.

Basis 137 Befragte mit Antwort.

Stadt Karlsruhe | Amt für Stadtentwicklung | Jugendumfrage Durlach 2024.

## 2.3. Zufriedenheit mit den Angeboten für Jugendliche in Durlach

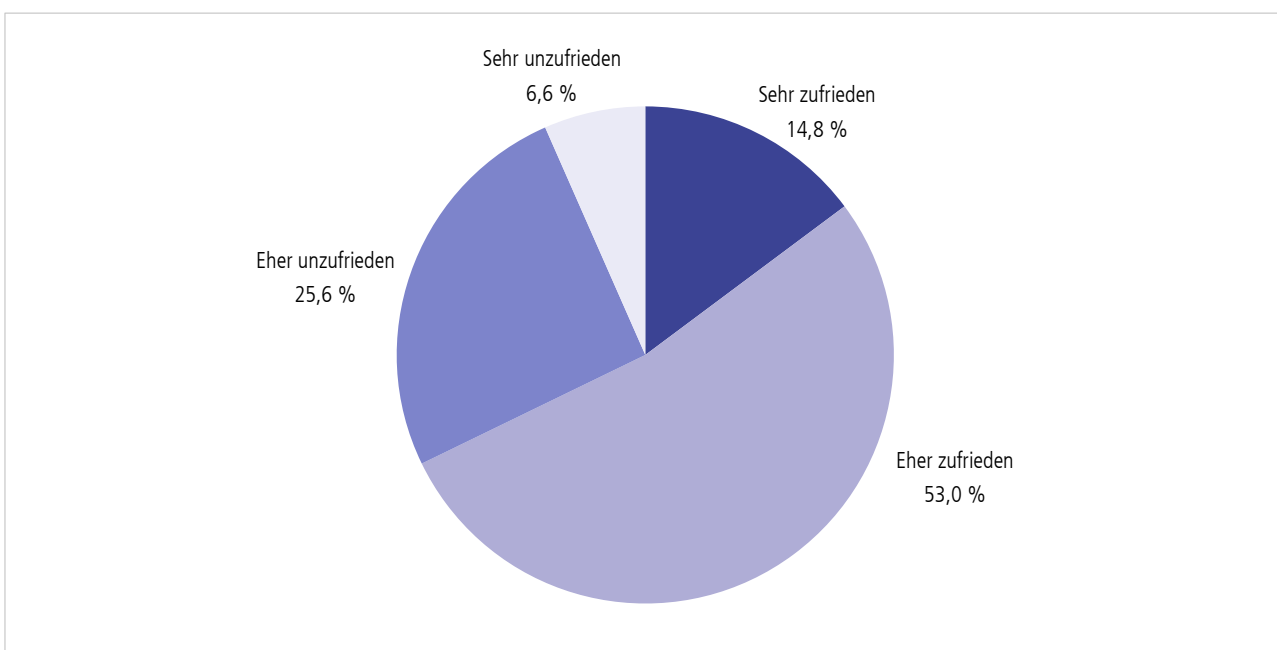
Gut zwei Drittel der Befragten (67,8 %) sind mit den Angeboten für Jugendliche in Durlach sehr oder eher zufrieden (Abbildung 2.4). Dabei zeigt sich, dass die unter 14-Jährigen mit 78,9 % sehr oder eher Zufriedenen überdurchschnittlich zufrieden mit den Angeboten sind. Eine etwas kritischere Haltung nehmen die 14- bis 15-Jährigen sowie die 16- bis 17-Jährigen ein: in diesen Altersgruppen liegen die Anteile der sehr oder eher Zufriedenen bei 59,4 % beziehungsweise 56,9 %.

Die sehr oder eher mit den Angeboten für Jugendliche in Durlach Zufriedenen verweisen insbesondere auf das KJH in Durlach, einige nennen auch das KJH Grötzingen (42,0 %). Als Gründe für ihre Zufriedenheit mit den Angeboten nennen jeweils 13,7 % Sportangebote sowie Veranstaltungen und Feste, wobei unter den Veranstaltungen und Festen häufig das Altstadtfest Erwähnung findet (Abbildung 2.5).

Abbildung 2.4

### Zufriedenheit mit Angeboten für Jugendliche in Durlach

„Wie zufrieden bist Du insgesamt mit den Angeboten für Jugendliche in Durlach?“



Basis 653 Befragte mit Antwort.

Stadt Karlsruhe | Amt für Stadtentwicklung | Jugendumfrage Durlach 2024.

Die 32,2 % der Schülerinnen und Schüler, die mit den Angeboten für Jugendliche in Durlach eher oder sehr unzufrieden sind, verweisen am häufigsten (57,3 %) auf allgemein fehlende Angebote (Abbildung 2.6). Beispielhaft sind folgende Aussagen:

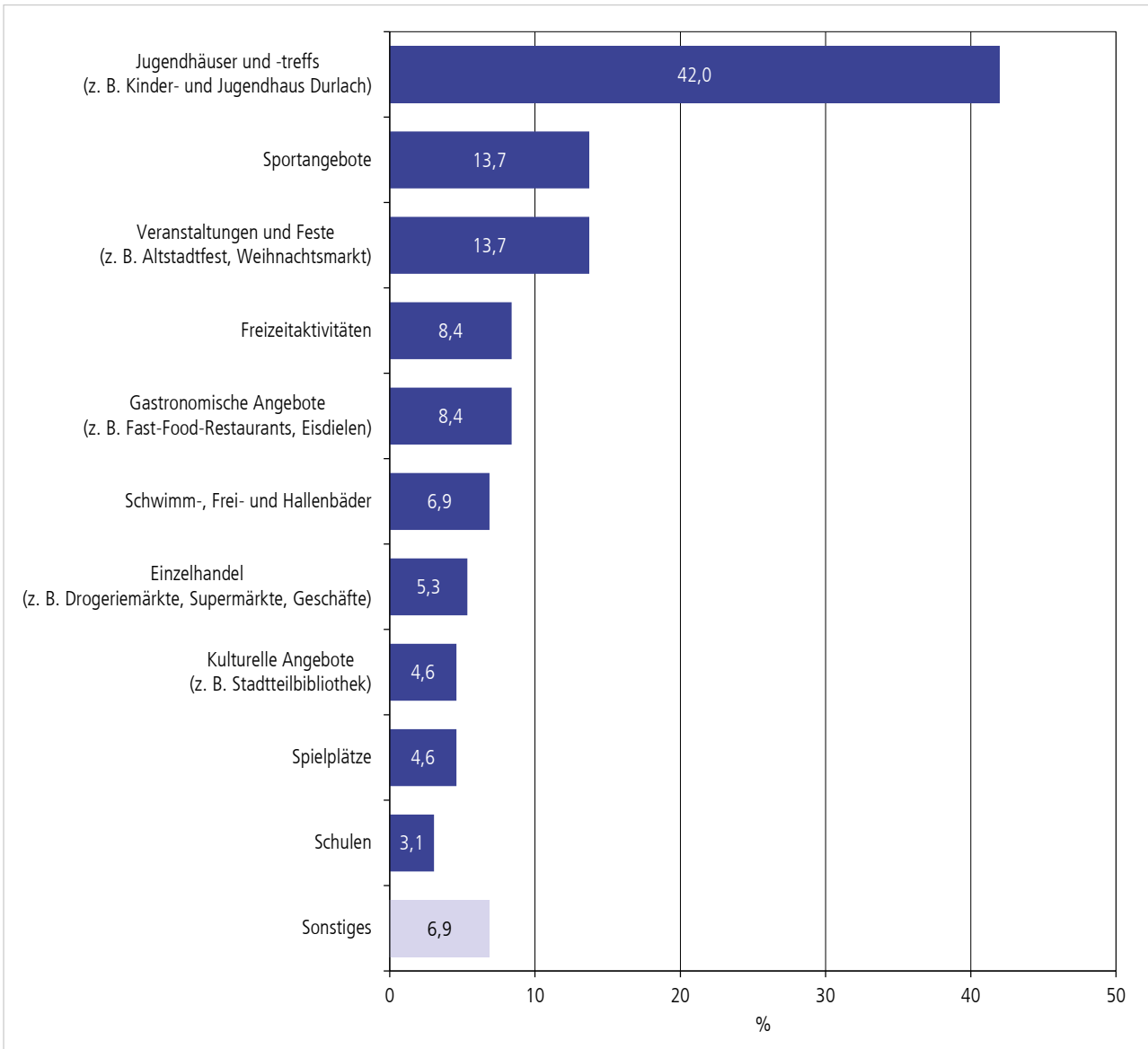
- „Man kann in Durlach als Jugendlicher nicht viel unternehmen.“ [Schüler, 14/15 Jahre]
- „Ich finde, dass es nicht so viele Angebote gibt oder ich habe es selbst nicht mitbekommen.“ [Schülerin, 14/15 Jahre]
- „Mir fällt in Durlach oft nichts ein, was ich mit Freunden machen kann. Gehen deswegen oft in den dm oder Scheck-in, da es sonst langweilig ist.“ [Schülerin, unter 14 Jahre]
- „Durlach ist leider ein bisschen ausgestorben. Mehr Abendprogramme bitte!“ [Schülerin, 18/19 Jahre]

Darüber hinaus nennen 10,7 % explizit fehlende Angebote für ältere Jugendliche (Beispielaussage: „Für Jugendliche gibt es außer dem KJH eigentlich gar nichts. Die Spielplätze sind für kleine Kinder und nicht für Jugendliche. Das Altstadtfest ist nur einmal im Jahr.“ [Schülerin, 14/15 Jahre]) als Grund für ihre Unzufriedenheit. Das deckt sich mit der Feststellung, dass die Zufriedenheit mit den Angeboten für Jugendliche in Durlach mit zunehmendem Alter der Befragten tendenziell geringer wird.

Abbildung 2.5

**Angebote, mit denen Jugendliche besonders zufrieden sind**<sup>TG, MFN</sup>

„Mit welchem Angebot bist Du besonders zufrieden?“



TG Teilgruppe: Nur Befragte, die mit den Angeboten für Jugendliche in Durlach sehr oder eher zufrieden sind.

MFN Mehrfachnennungen möglich, daher Summe ungleich 100%.

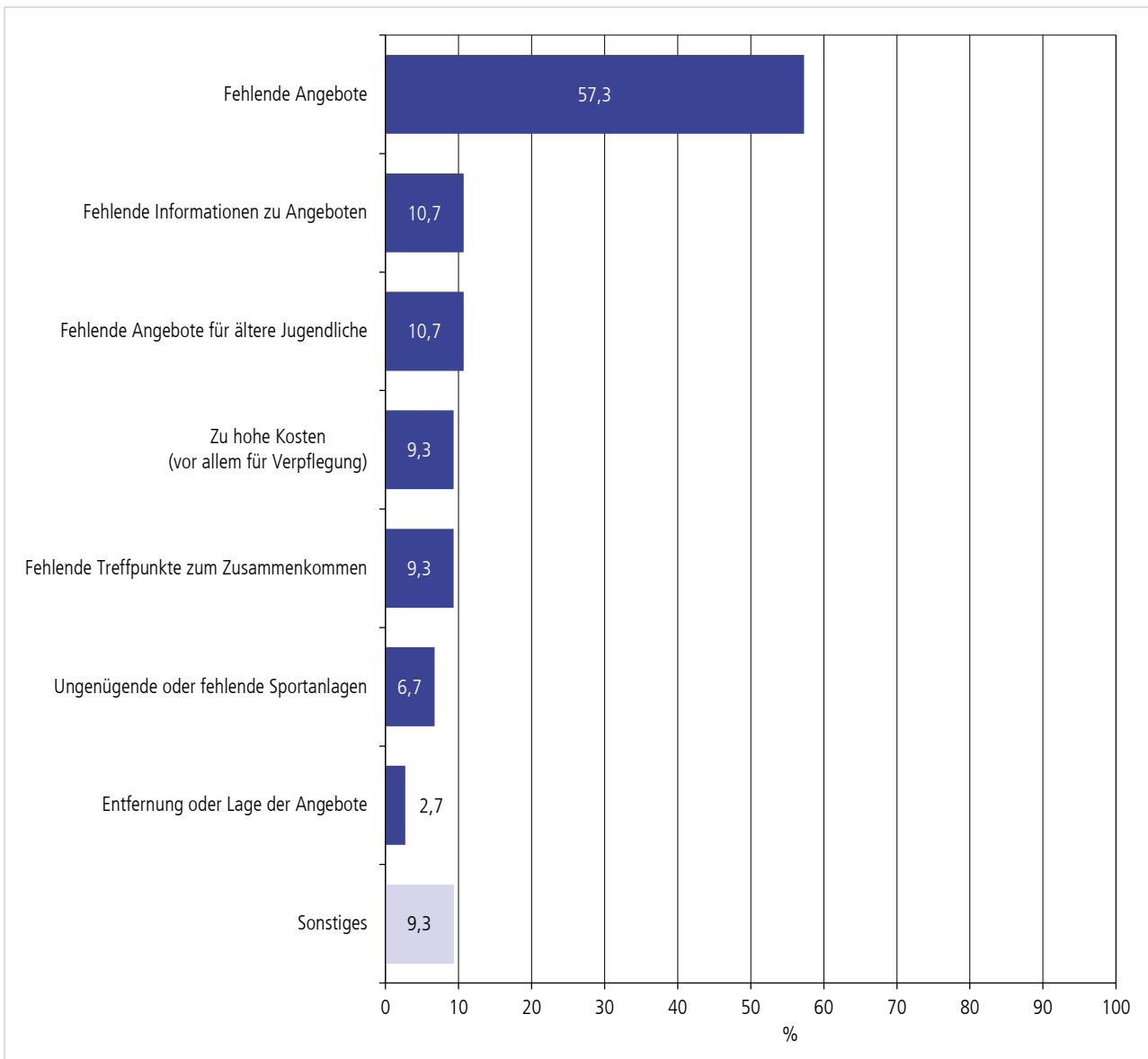
Basis 131 Befragte mit Antwort.

Stadt Karlsruhe | Amt für Stadtentwicklung | Jugendumfrage Durlach 2024.,3

Abbildung 2.6

**Gründe für die Unzufriedenheit mit den Angeboten für Jugendliche in Durlach**<sup>TG, MFN</sup>

„Wieso bist Du nicht zufrieden mit den Angeboten?“



TG Teilgruppe: Nur Befragte, die mit den Angeboten für Jugendliche in Durlach sehr oder eher unzufrieden sind.

MFN Mehrfachnennungen möglich, daher Summe ungleich 100%.

Basis 75 Befragte mit Antwort.

Stadt Karlsruhe | Amt für Stadtentwicklung | Jugendumfrage Durlach 2024.

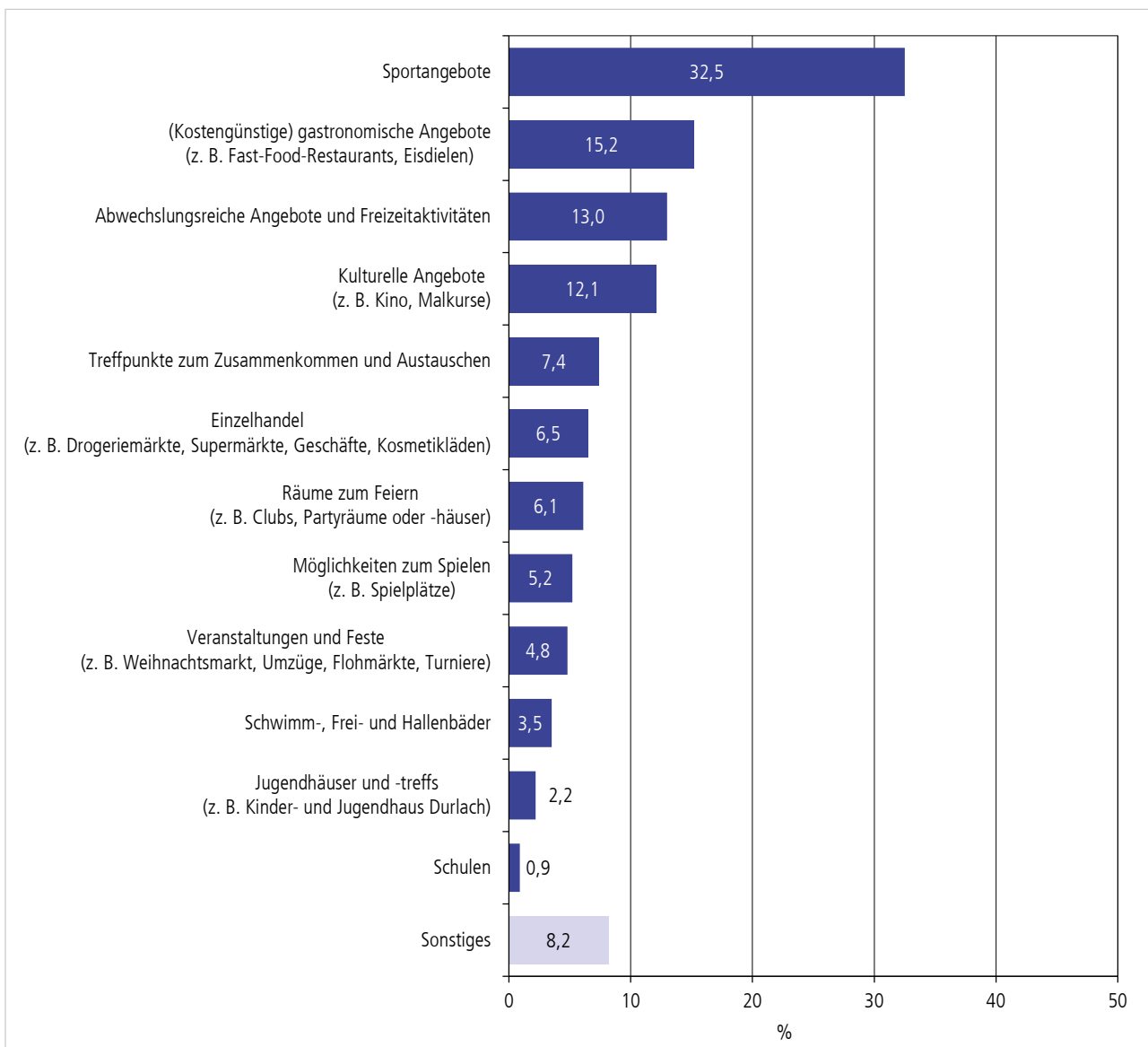
## 2.4. Angebotslücken in Durlach aus Sicht der Jugendlichen

Rund ein Drittel der Befragten (35,4 %) haben die offene Frage „Welche Angebote fehlen für Jugendliche in Durlach und wo?“ beantwortet (Abbildung 2.7). Am häufigsten werden von den Antwortenden Sportangebote als fehlend identifiziert (32,5 %), wobei insbesondere männliche Jugendliche (43,8 %) einen Bedarf ausmachen (weibliche Jugendliche: 23,5 %). Die Nennungen innerhalb der Rubrik Sportangebote sind vielfältig. Deutlich wird jedoch, dass viele Antworten – z. B. „Bolzplatz“, „Basketballplatz“, „Skaterplatz“, „Freiplatz für Sport“ – Bedarfe nach einer Freifläche für sportliche Aktivitäten in zentraler, integrierter Lage formulieren.

Abbildung 2.7

### Angebotslücken in Durlach aus Sicht der Jugendlichen<sup>TG, MFN</sup>

„Welche Angebote fehlen für Jugendliche in Durlach und wo?“



TG Teilgruppe: Nur Befragte, die Angaben zu fehlenden Angeboten für Jugendliche in Durlach gemacht haben.

MFN Mehrfachnennungen möglich, daher Summe ungleich 100%.

Basis 231 Befragte mit Antwort.

Stadt Karlsruhe | Amt für Stadtentwicklung | Jugendumfrage Durlach 2024.

Einige Hinweise beziehen sich explizit auf den Weiherhof-Spielplatz Durlach (Feuerwehr). Hier wünschen sich einige Jugendliche das Anbringen eines Basketballkorbs oder die Einrichtung einer Freisportanlage, zum Beispiel:

- „Basketballplatz auf dem Feuerwehrspielplatz – wieder einen Korb anbringen.“ [Schüler, unter 14 Jahre]
- „Ich finde es so doof, dass der Basketballkorb abgebaut wurde am Weiherhof-Spielplatz. Ganz viele Kinder haben an dem miteinander gespielt und geübt [...]. Jetzt sind da Tore und es wird Fußball gespielt und auf dem Rasen dahinter auch. Fußball finde ich aber doof und meine Freundinnen auch.“ [Schülerin, unter 14 Jahre]
- „Eine Calisthenics Anlage beim Feuerwehr-Spielplatz wäre sehr erwünscht, da in Aue viele Menschen aus Durlach zum Trainieren hingehen und der oft überfüllt ist.“ [Schüler, 16/17 Jahre]

Gleichzeitig wird die Lage der Skateranlage an der Fiduciastraße bemängelt. Aussagen, die dies untermauern sind:

- „Jugendliche gehören in die Stadt und nicht an den Rand. Bsp. Skateranlage an dreieckigem Platz an einer Hauptstraße und bei den Prostituierten.“ [Schülerin, 18/19 Jahre]
- „Bitte überdenkt die Lage der Skateranlage beim Straßenstrich.“ [Schülerin, unter 14 Jahre]

An zweiter Stelle folgt die Nennung insbesondere fehlender kostengünstiger Essensangebote (15,2 %); konkret vermisst werden vor allem Anbieter von Burgern sowie ein Döner-Imbiss. Unter der drittgenannten Rubrik, abwechslungsreiche Angebote und Freizeitaktivitäten (13,0 %), subsumieren sich Aussagen wie „Es ist einfach langweilig“ [divers, 16/17 Jahre], „Abends mehr Angebote“ [Schülerin, 18/19 Jahre] und „Mehr Freizeitmöglichkeiten in der [Durlacher] Innenstadt“ [Schüler, 16/17 Jahre]. Kulturelle Angebote werden von 12,1 % der Antwortenden vermisst; dazu gehören insbesondere ein Kino, aber auch kreative Beschäftigungen wie „Kreativität, tonen, malen, experimentieren“ [Schülerin, 16/17 Jahre].

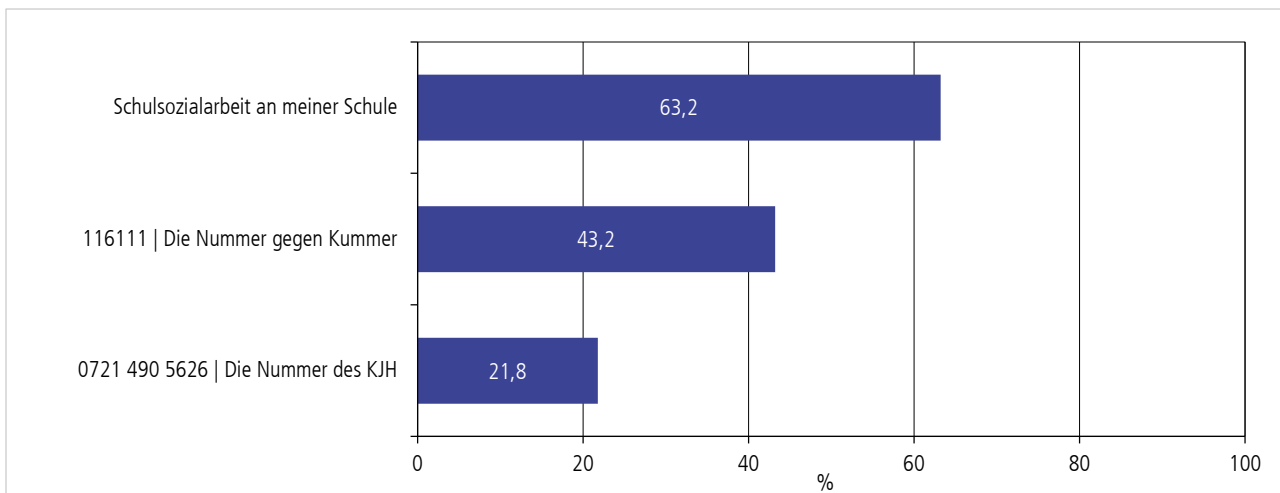
## 2.5. Bekanntheit von Anlaufstellen für Jugendliche bei Problemen

Die bekannteste Anlaufstelle bei Problemen unter den Jugendlichen ist die jeweilige Sozialarbeit an ihrer Schule (63,2 %). Die „Nummer gegen Kummer“ sowie die Nummer des KJH kennen 43,2 % beziehungsweise 21,8 % der Jugendlichen (Abbildung 2.8). Insgesamt kennen 74,8 % mindestens eine der abgefragten Anlaufstellen (Tabelle 2.1). Der Bekanntheitsgrad von mindestens einer Anlaufstelle ist unter weiblichen Jugendlichen (79,9 %) höher als unter männlichen (69,7 %).

Abbildung 2.8

### Bekanntheit von Anlaufstellen für Jugendliche bei Problemen<sup>MFN</sup>

„Kennst du die folgende Anlaufstellen und Telefonnummern bei Problemen?“



MFN Mehfnennungen möglich, daher Summe ungleich 100%.

Basis 653 Befragte mit Antwort.

Stadt Karlsruhe | Amt für Stadtentwicklung | Jugendumfrage Durlach 2024.

Tabelle 2.1

### Bekanntheit mindestens einer Anlaufstelle für Jugendliche bei Problemen

Bekanntheit von Anlaufstellen für Jugendliche bei Problemen	Ja	Nein	Befragte mit Antwort
	Anteile in Zeilenprozent		
<b>Befragte insgesamt 2024</b>	74,8	25,2	insg. 653
<b>Geschlecht</b>			
Weiblich	79,9	20,1	319
Männlich	69,7	30,3	267

\* Angabe „Divers“ aufgrund geringer Häufigkeit nicht dargestellt.

Basis 653 Befragte mit Antwort.

Stadt Karlsruhe | Amt für Stadtentwicklung | Jugendumfrage Durlach 2024.

Der Bekanntheitsgrad der Schulsozialarbeit variiert teils deutlich zwischen den Schülerinnen und Schülern der einzelnen Schulen (Tabelle 2.2). So kennen 80,0 % der Schülerinnen und Schüler der Gewerbeschule Durlach die Schulsozialarbeit an ihrer Schule. Unter den Schülerinnen und Schülern der Augustenburg Gemeinschaftsschule Grötzingen liegt der Bekanntheitsgrad bei 49,4 %. Bei den anderen Schulen bewegt sich der Bekanntheitsgrad zwischen diesen beiden Werten. Bei der „Nummer gegen Kummer“ liegt der Bekanntheitsgrad unter Schülerinnen mit 49,8 % deutlich höher als unter Schülern (35,8 %).

Tabelle 2.2

**Bekanntheitsgrad der Schulsozialarbeit unter den Schülerinnen und Schülern der jeweiligen Schule**

Bekanntheitsgrad der Schulsozialarbeit	Ja	Nein	Befragte mit Antwort
	Anteile in Zeilenprozent		
<b>Befragte insgesamt 2024</b>	63,2	36,8	insg. 653
<b>Schule</b>			
Augustenburg Gemeinschaftsschule Grötzingen	49,4	50,6	77
Friedrich Realschule Durlach	64,9	35,1	97
Gewerbeschule Durlach	80,0	20,0	60
Markgrafen-Gymnasium	61,5	38,5	247
Pestalozzischule Durlach	61,4	38,6	70
Schule am Turmberg	75,0	25,0	32

Basis 653 Befragte mit Antwort.

Stadt Karlsruhe | Amt für Stadtentwicklung | Jugendumfrage Durlach 2024.

## 3. Orte und Plätze für Jugendliche

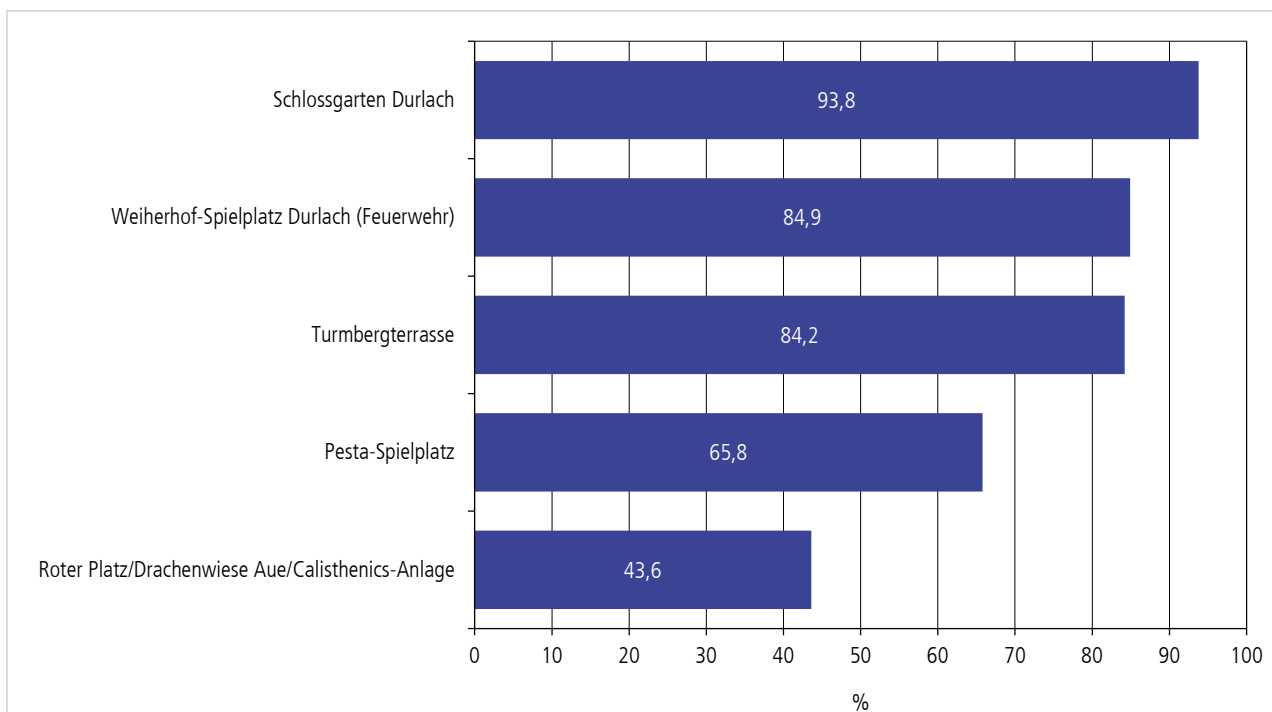
### 3.1. Bekanntheit und Nutzung durch Jugendliche

Nahezu alle Jugendlichen kennen den Schlossgarten Durlach (93,8 %). Auch der Weiherhof-Spielplatz Durlach (84,9 %) und die Turmbergterrasse (84,2 %) erreichen hohe Bekanntheitsgrade von über 80 Prozent. Etwas weniger als zwei Drittel (65,8 %) kennen den Pesta-Spielplatz in der Nähe der Pestalozzischule im Westen Durlachs (Abbildung 3.1). Der Bereich Roter Platz/ Drachenwiese/Calisthenics-Anlage in Durlach-Aue ist 43,6 % ein Begriff.

Abbildung 3.1

#### Bekanntheit von Orten und Plätzen in Durlach unter Jugendlichen

„Welche Plätze und Orte in Durlach kennst und besuchst Du?“ – Anteil: „kenne ich“



Basis: 653 Befragte mit Antwort.

Stadt Karlsruhe | Amt für Stadtentwicklung | Jugendumfrage Durlach 2024.

Rund zwei Drittel der Jugendlichen (68,5 %) besuchen den Schlossgarten Durlach (Tabelle 3.1). Etwa die Hälfte (52,5 %) zählen zu den Besucherinnen und Besuchern der Turmbergterrasse und 40,6 % besuchen den Weiherhof-Spielplatz Durlach. Jeweils rund ein Fünftel besuchen den Pesta-Spielplatz (23,5 %) im Westen des Stadtteils und beziehungsweise oder den Bereich Roter Platz/ Drachenwiese/Calisthenics-Anlage (21,6 %) in Durlach-Aue. Alle besuchten Orte erreichen unter den Besuchenden relativ hohe Beliebtheitswerte: Jeweils zwischen 79,2 % und 89,3 % der Besucherinnen und Besucher geben an, dass sie sich gerne an den von ihnen besuchten Orten und Plätzen aufhalten.

Der zentral gelegene **Schlossgarten Durlach** wird zu besonders hohen Anteilen von Schülerinnen und Schülern des Markgrafen-Gymnasiums (83,9 %), der Friedrich Realschule Durlach (76,2 %) und der Schule am Turmberg (67,6 %) besucht. Generell zählen vor allem Jugendliche aus Durlach (78,7 %) zu denjenigen, die den Schlossgarten besuchen.

Die **Turmbergterrasse** hat unter den Schülerinnen und Schülern der Schule am Turmberg mit 62,2 % einen besonders hohen Besucheranteil. Darüber hinaus wird deutlich, dass – wie beim Schlossgarten auch – insbesondere aus Durlach stammende Jugendliche die Turmbergterrasse besuchen. Die Nutzungsquote der Turmbergterrasse steigt mit zunehmendem Alter der Schülerinnen und Schüler: Während sie bei den unter 14-Jährigen bei 46,5 % liegt, erreicht sie in der Altersgruppe der 16- und 17-Jährigen knapp 60 Prozent (59,4 %).

Tabelle 3.1

**Nutzung und Beliebtheitsgrad von Orten und Plätzen in Durlach unter Jugendlichen**

Nutzung und Beliebtheitsgrad von Orten und Plätzen in Durlach	Nutzungs-/Besuchsquote	Beliebtheitsgrad*
	Anteile in Zeilenprozent	
<b>Plätze und Orte in Durlach</b>		
Schlossgarten Durlach	68,5	88,7
Turmbergterrasse	52,5	89,3
Weiherhof-Spielplatz Durlach (Feuerwehr)	40,6	85,4
Pesta-Spielplatz	23,5	79,2
Roter Platz/Drachenwiese Aue/Calisthenics-Anlage	21,6	82,8

\* Anteil der Besucherinnen und Besucher, die sich gerne an dem jeweils besuchten Ort aufhalten.

Basis 653 Befragte mit Antwort.

Stadt Karlsruhe | Amt für Stadtentwicklung | Jugendumfrage Durlach 2024.

Der sich in unmittelbarer Nachbarschaft zum Schlossgarten befindliche **Weiherhof-Spielplatz** wird insbesondere von jüngeren Jugendlichen unter 14 Jahren (48,5 %) besucht. Auch der Stadtteilbezug wird deutlich: Unter den in Durlach Wohnenden liegt der Anteil der Besucherinnen und Besucher mit 55,7 % deutlich über dem Durchschnitt.

Der an der Pestalozzischule Durlach gelegene **Pesta-Spielplatz** wird von 74,0 % der Schülerinnen und Schüler der Pestalozzischule Durlach besucht. Der Bereich **Roter Platz/Drachenwiese Aue/Calisthenics-Anlage** in Durlach-Aue wird besonders häufig von aus Durlach stammenden Schülerinnen und Schülern (31,5 %) aufgesucht. Inwieweit die Wohnortnähe an sich beim Besuchsverhalten eine Rolle spielt kann anhand der vorliegenden Daten nicht erhoben werden.

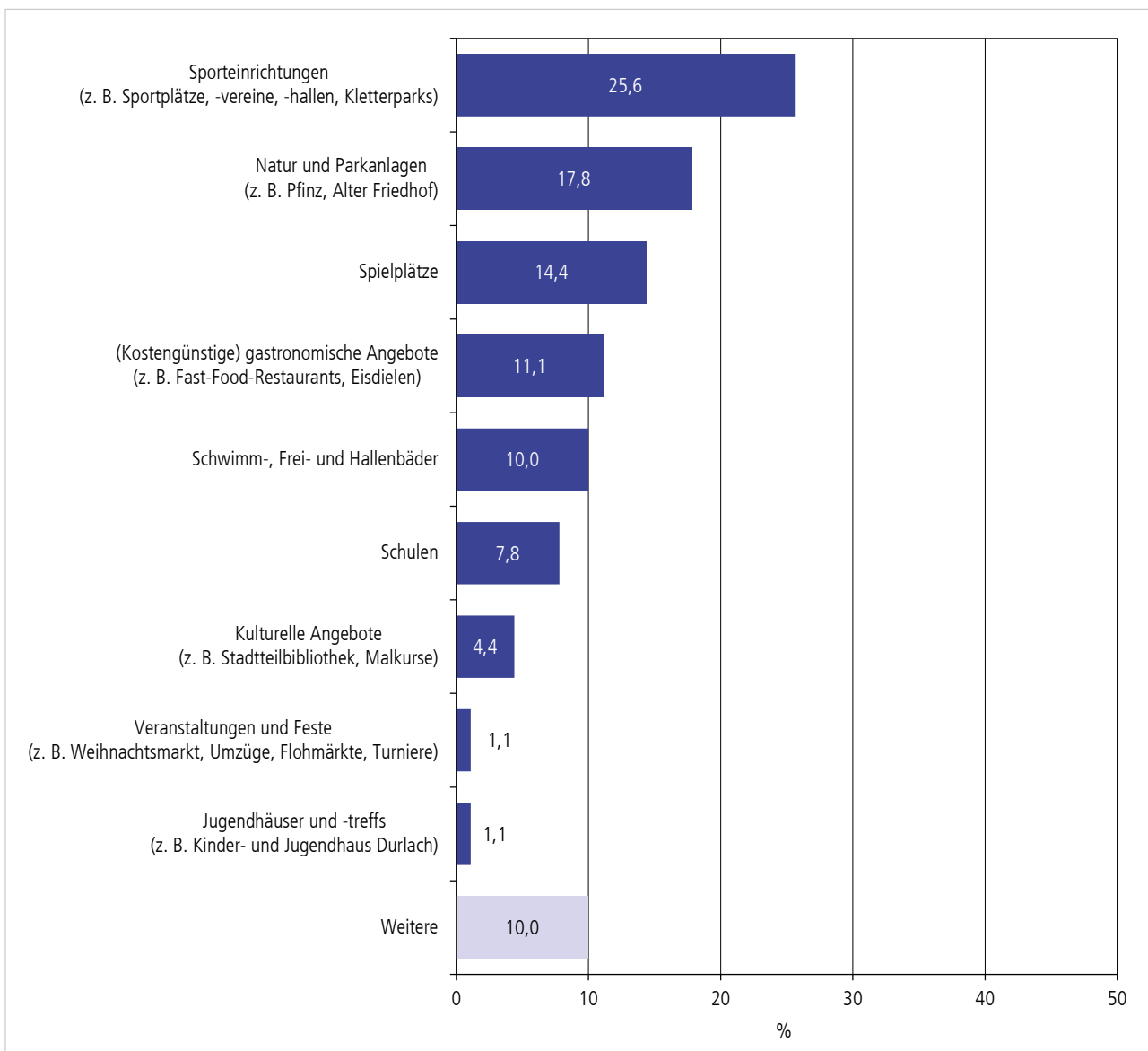
### 3.2. Nutzung sonstiger Orte und Plätze durch Jugendliche

Unter den Jugendlichen machen 13,8 % Angaben zu anderen Plätzen und Orten in Durlach, die sie besuchen (Abbildung 3.2). Rund jede beziehungsweise jeder Vierte von ihnen (25,6 %) nennt Sporteinrichtungen wie beispielsweise den Sport- und Freizeitpark „Untere Hub“. An zweiter Stelle folgen mit 17,8 % Natur oder Parkanlagen, beispielsweise Orte an der Pfinz. Weitere 14,4 % kennen und besuchen Spielplätze, insbesondere den Robinson Spielplatz in Durlach-Aue und den Spielplatz am Turmberg. Ähnlich wie bei den abgefragten Angeboten (Kapitel 2) handelt es sich bei den Angaben der sonstigen von den Jugendlichen genutzten Plätze und Orte nicht um deren Nutzungsquoten, da diese in der ursprünglichen Fragestellung nicht explizit berücksichtigt wurden und somit nicht alle Jugendlichen Angaben zu ihrem Nutzungsverhalten im Hinblick auf diese Plätze und Orte gemacht haben.

Abbildung 3.2

#### Sonstige von Jugendlichen besuchte Orte und Plätze in Durlach<sup>TG, MFN</sup>

„Welche Plätze und Orte in Durlach kennst und besuchst Du?“ – Sonstige



TG Teilgruppe: Nur Befragte, die Angaben zu sonstigen besuchten Orte und Plätze in Durlach gemacht haben.

MFN Mehrfachnennungen möglich, daher Summe ungleich 100%.

Basis 90 Befragte mit Antwort.

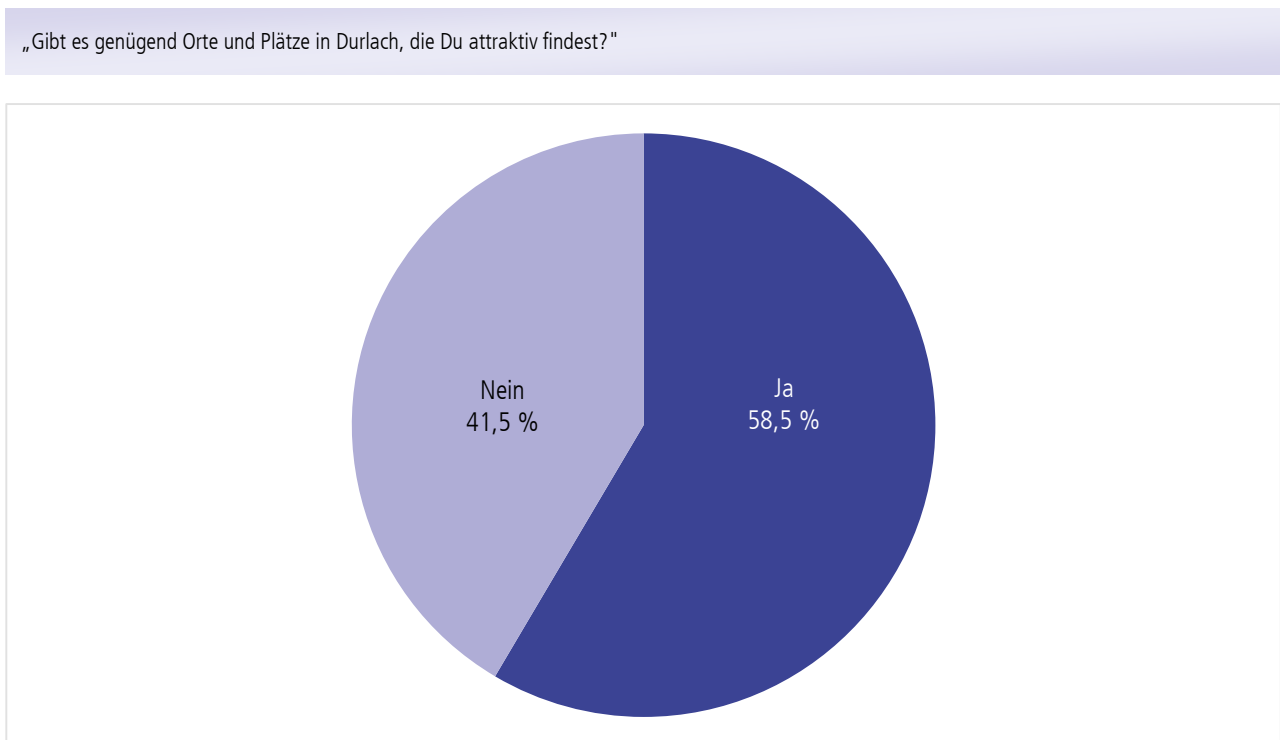
Stadt Karlsruhe | Amt für Stadtentwicklung | Jugendumfrage Durlach 2024.

### 3.3. Attraktivität vorhandener Orte und Plätze aus Sicht der Jugendlichen

Etwa 60 Prozent der Jugendlichen (58,5 %) finden, dass es genügend Orte und Plätze in Durlach gibt, die für sie attraktiv sind (Abbildung 3.3). Ähnlich wie bei der Bewertung der Angebote, zeigt sich jedoch, dass die jüngeren Schülerinnen und Schüler zu einer positiveren Einschätzung gelangen als die älteren (Tabelle 3.2).

Abbildung 3.3

#### Attraktivität vorhandener Orte und Plätze in Durlach für Jugendliche



Basis 636 Befragte mit Antwort.  
 Stadt Karlsruhe | Amt für Stadtentwicklung | Jugendumfrage Durlach 2024.

Tabelle 3.2

#### Attraktivität vorhandener Orte und Plätze in Durlach für Jugendliche

Attraktivität vorhandener Orte und Plätze in Durlach	Ja	Nein	Befragte mit Antwort
	Anteile in Zeilenprozent		insg. 653
<b>Befragte insgesamt 2024</b>	58,5	41,5	636
<b>Alter</b>			
unter 14 Jahren	62,4	37,6	260
14/15 Jahre	57,7	42,3	177
16/17 Jahre	58,0	42,0	133
18 Jahre und älter	50,8	49,2	62

Basis 636 Befragte mit Antwort.  
 Stadt Karlsruhe | Amt für Stadtentwicklung | Jugendumfrage Durlach 2024.

### 3.4. Verbesserungspotentiale der Orte und Plätze in Durlach aus Sicht der Jugendlichen

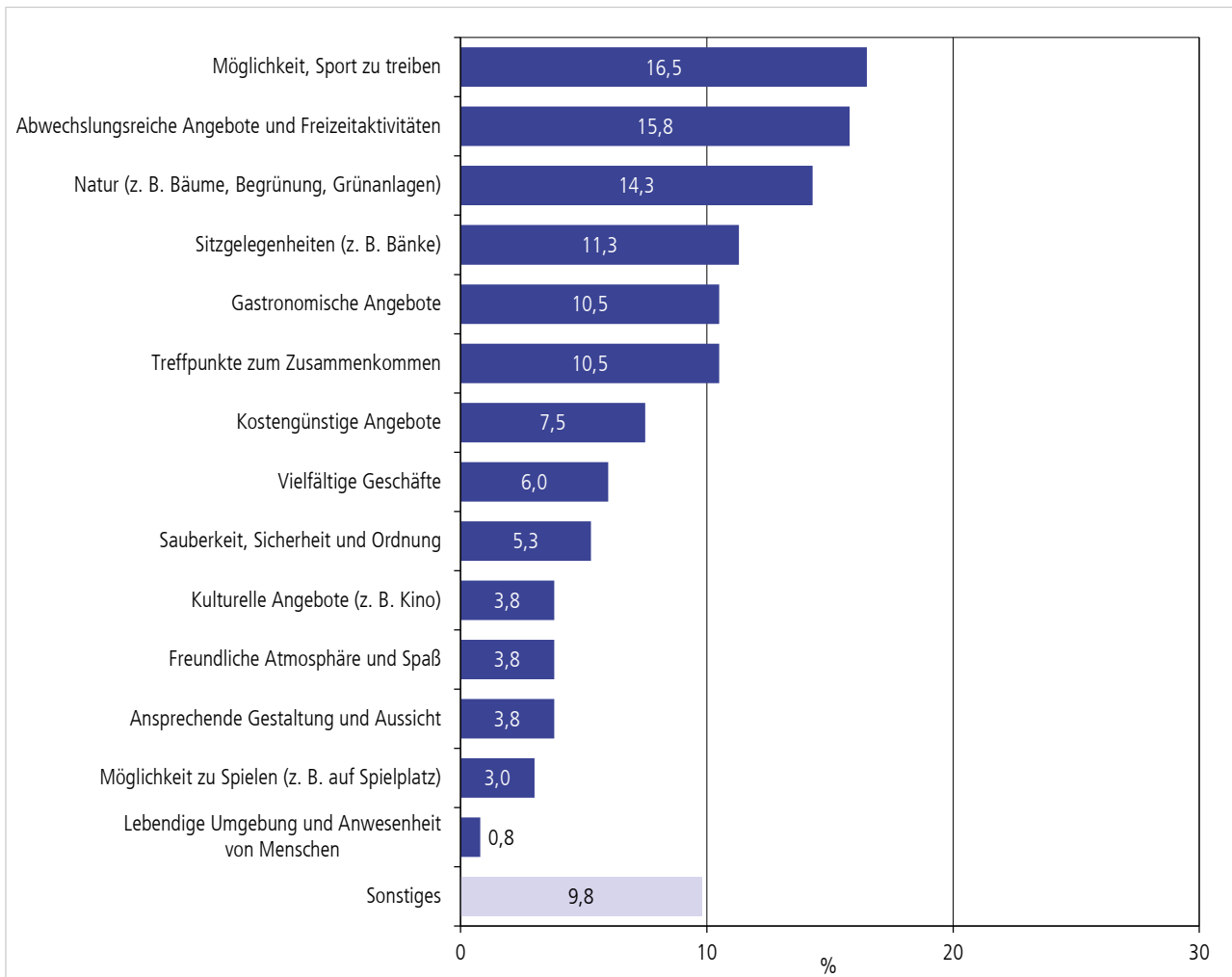
Unter den rund 40 Prozent (41,5 %) der Jugendlichen, die angeben, dass es aus ihrer Sicht nicht genügend attraktive Orte und Plätze in Durlach gibt, sind 16,5 % der Auffassung, dass das Angebot an Orten und Plätzen in Durlach attraktiver wäre, wenn die Möglichkeit bestünde, Sport zu treiben (Abbildung 3.4). Damit zeigt sich eine Parallele zum Antwortverhalten im Hinblick auf gewünschte Angebote (Kapitel 2). Auch dort wurde insbesondere auf das Thema Sportangebote verwiesen. Beispielaussagen sind:

- „Möglichkeiten für mehr Sport, zum Beispiel Fußball, schaffen“ [Schüler, 14/15 Jahre]
- „Bessere/mehr Sportplätze“ [Schüler, 16/17 Jahre]
- „Sportanlagen an Grünplätzen, die für jeden kostenlos zur Verfügung stehen, [...]“ [Schülerin, 14/15 Jahre]

Abbildung 3.4

#### Verbesserungsvorschläge für Orte und Plätze in Durlach<sup>TG, MFN</sup>

„Wie könnte das Angebot an Orten und Plätzen attraktiver werden?“



TG Teilgruppe: Nur Befragte, die finden, dass es nicht genügend attraktive Orte und Plätze in Durlach gibt.

MFN Mehrfachnennungen möglich, daher Summe ungleich 100%.

Basis 133 Befragte mit Antwort.

Stadt Karlsruhe | Amt für Stadtentwicklung | Jugendumfrage Durlach 2024.

An zweiter Stelle (15,8 %) wünschen sich die Jugendlichen abwechslungsreichere Angebote und Freizeitaktivitäten (Beispielaussage: „Freizeit, Hobbies etc. verwirklichen können“ [Schüler, 18/19 Jahre]). Auch das Thema Natur wird adressiert (14,3 %); hier wird vor allem der Wunsch nach „mehr Natur“ formuliert.

Teilweise wird im Zusammenhang mit den Antworten explizit auf positive Beispiele im Hinblick auf die Gestaltung von Orten und Plätzen verwiesen; beispielhafte Aussagen:

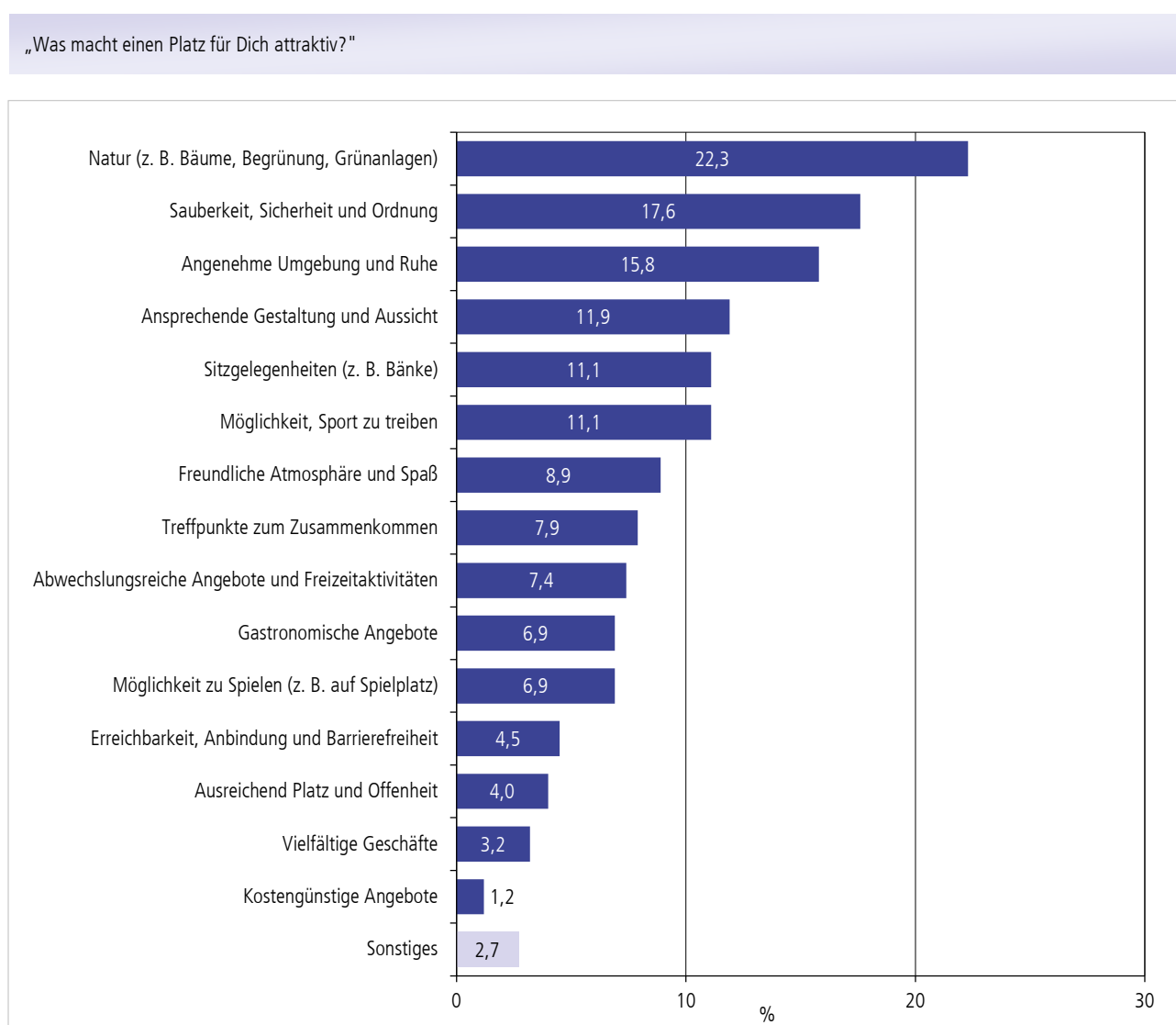
- „Schöne Gestaltung wie Horbachpark in Ettlingen oder Günther-Klotz-Anlage; W-Lan, Musik, Lounges, Grooves, Eat and Drink, günstige Schülerangebote, wenn klar ist, dass dort Jugendliche sich aufhalten können und dies gewünscht ist.“ [18/19 Jahre]
- „Jugendlichen Mitgestaltung lassen. Angebote für Jugendliche integrieren. Inliner-Kurs und geteerte Fläche mit Sitzmöglichkeiten wie an der Europahalle. ZUM BEISPIEL bei der Karlsburg oder im Weiherhof.“ [Schülerin, unter 14 Jahre]
- „Lounge-Möbel, attraktive Angebote für Jugendliche und Familien zum Verweilen, wie z. B. im Horbachpark in Ettlingen oder an der Günther-Klotz-Anlage.“ [Schüler, unter 14 Jahre]

### 3.5. Allgemeine Attraktivitätsfaktoren von Plätzen aus Sicht der Jugendlichen

Rund 60 Prozent der Jugendlichen haben beschrieben, was einen Platz für sie attraktiv macht (Abbildung 3.5). Dabei nennen jeweils über zehn Prozent die Faktoren Natur (22,3 %), Sauberkeit, Sicherheit und Ordnung (17,6 %), angenehme Umgebung und Ruhe (15,8 %), ansprechende Gestaltung und Aussicht (11,9 %), Sitzgelegenheiten (11,1 %) und Möglichkeit, Sport zu treiben (11,1 %). Teilweise zeigen sich im Antwortverhalten geschlechtsspezifische Unterschiede. So werden die Attraktivitätsfaktoren Natur (weibliche Jugendliche: 62,4 %), Sauberkeit, Sicherheit und Ordnung (weibliche Jugendliche: 59,4 %), angenehme Umgebung und Ruhe (weibliche Jugendliche: 59,4 %) sowie Sitzgelegenheiten (Schülerinnen: 60,5 %) deutlich häufiger von weiblichen als von männlichen Jugendlichen genannt. Umgekehrt verhält es sich bei der Möglichkeit, Sport zu treiben. 68,2 % der männlichen und lediglich 31,8 % der weiblichen Jugendlichen formulieren diesen Attraktivitätsfaktor. Für die am häufigsten genannten Attraktivitätsfaktoren sind in Tabelle 3.3 jeweils Beispielaussagen dargestellt

Abbildung 3.5

#### Allgemeine Attraktivitätsfaktoren von Plätzen<sup>TG, MFN</sup>



TG Teilgruppe : Nur Befragte, die Angaben zur Fragestellung gemacht haben.

MFN Mehrfachnennungen möglich, daher Summe ungleich 100%.

Basis 404 Befragte mit Antwort.

Stadt Karlsruhe | Amt für Stadtentwicklung | Jugendumfrage Durlach 2024.

Tabelle 3.3

**Zitate zu den meistgenannten Attraktivitätsfaktoren von Plätzen**

Attraktivitätsfaktoren von Plätzen	Zitate zu den meistgenannten Attraktivitätsfaktoren von Plätzen
<b>Natur</b> (zum Beispiel Bäume, Begrünung, Grünanlagen)	„Wenig Gebäude, nicht viele Leute, viel Natur“ [Schülerin, unter 14 Jahre]
	„Viele Pflanzen und Blumen“ [Schülerin, unter 14 Jahre]
	„Begrünt mit Schattenplätzen“ [Schüler, 18/19 Jahre]
<b>Sauberkeit, Sicherheit und Ordnung</b>	„Kein Müll, der rumliegt“ [Schüler, 14/15 Jahre]
	„Wenn der Platz sauber ist und man da sein kann, ohne belästigt zu werden, und dass keine Betrunkene dort sind“ [Schüler, 16/17 Jahre]
	„Wenn es nicht eklig, vermüllt ist oder zu viele Menschen dort sind“ [Schülerin, 14/15 Jahre]
	„Kein Müll, gepflegt, keine kaputten Spielgeräte, keine unangenehmen Personen (z. B. betrunkene Erwachsene)“ [Schülerin, unter 14 Jahre]
<b>Angenehme Umgebung und Ruhe</b>	„Ruhe und schön aufgebaut“ [Schülerin, 14/15 Jahre]
	„Ein angenehmes Umfeld ohne nervige Bürger, die sich beschweren“ [Schüler, 18/19 Jahre]
	„Dass man dort schön, ruhig oder man sozial ist“ [Schüler, unter 14 Jahre]
<b>Ansprechende Gestaltung und Aussicht</b>	„Schöne Ausstattung“ [Schülerin, 14/15 Jahre]
	„Der Platz ist schön und nicht zu voll.“ [Schüler, 16/17 Jahre]
	„Hohe Qualität und Wohlfühlatmosphäre“ [Schüler, 16/17 Jahre]
<b>Sitzgelegenheiten</b> (zum Beispiel Bänke)	„Wenn man sitzen kann und ein Dach über seinem Kopf hat“ [Schüler, 14/15 Jahre]
	„Viele Plätze zum Sitzen und mit Freunden verabreden“ [Schülerin, 16/17 Jahre]
<b>Möglichkeit, Sport zu treiben</b>	„Geteerte Fläche zum Basketball, Volleyball, Inlinern. Graffitiwand.“ [Schüler, 16/17 Jahre]
	„Sportlich, bewegend, cool“ [Schülerin, unter 14 Jahre]
	„Wenn es einen Pump Track für Fahrräder gibt“ [Schüler, 14/15 Jahre]

Basis 404 Befragte mit Antwort.

Stadt Karlsruhe | Amt für Stadtentwicklung | Jugendumfrage Durlach 2024.

## 4. Mitwirkungsbereitschaft

Rund ein Fünftel der Jugendlichen (18,1 %) kennen den Durlacher Ortschaftsrat, wobei der Bekanntheitsgrad mit zunehmendem Alter der Befragten zunimmt: Während er bei den unter 14-Jährigen bei 14,0 % liegt, steigt er bei Jugendlichen im Alter von 16 Jahren und älter auf deutlich über 20 Prozent (Tabelle 4.1). Auch unter den in Durlach Wohnhaften ist der Bekanntheitsgrad des Ortschaftsrats mit 22,5 % höher als bei Jugendlichen, die nicht in Durlach wohnen.

Tabelle 4.1

### Bekanntheitsgrad des Durlacher Ortschaftsrats

„Kennst Du den Durlacher Ortschaftsrat?“

Kennst Du den Durlacher Ortschaftsrat?	Ja	Nein	Befragte mit Antwort
	Anteile in Zeilenprozent		insg. 653
<b>Befragte insgesamt 2024</b>	18,1	81,9	641
<b>Alter</b>			
unter 14 Jahren	14,0	86,0	257
14/15 Jahre	18,2	81,8	176
16/17 Jahre	24,1	75,9	133
18 Jahre und älter	23,0	77,0	61
<b>Wohnort</b>			
In Durlach	22,5	77,5	311
In Grötzingen/Höhenstadtteil	16,0	84,0	156
In einem anderen Stadtteil von Karlsruhe	9,6	90,4	94
Außerhalb von Karlsruhe	14,1	85,9	71

Basis: 641 Befragte mit Antwort.

Stadt Karlsruhe | Amt für Stadtentwicklung | Jugendumfrage Durlach 2024.

Unter den Umfrageteilnehmerinnen und -teilnehmern können sich 56,8 % vorstellen, in mindestens einem der in der Umfrage vorgeschlagenen Projekte

- „Jugendliche nehmen an einer Sitzung des Durlacher Ortschaftsrats teil und dürfen ihre Meinung sagen.“
- „Jugendliche treffen sich mit Verantwortlichen, um sich über Durlacher Themen auszutauschen.“
- „Jugendliche erstellen ein Programm für Durlacher Veranstaltungen und Feste (zum Beispiel Altstadtfest) und setzen es um.“

mitzuwirken (Tabelle 4.2). Dabei wird deutlich, dass die Mitwirkungsbereitschaft unter weiblichen Jugendlichen (63,5 %) höher ist als unter männlichen Jugendlichen (49,8 %). Auch die Lage des Wohnorts spielt eine Rolle: Schülerinnen und Schüler aus Durlach (59,5 %) oder aus Grötzingen beziehungsweise einem Höhenstadtteil (59,4 %) sind zu höheren Anteilen bereit, sich bei mindestens einem der vorgeschlagenen Projekte einzubringen. Die Mitwirkungsbereitschaft ist nicht altersabhängig.

Tabelle 4.2

**Mitwirkungsbereitschaft bei mindestens einem vorgeschlagenen Projekt**

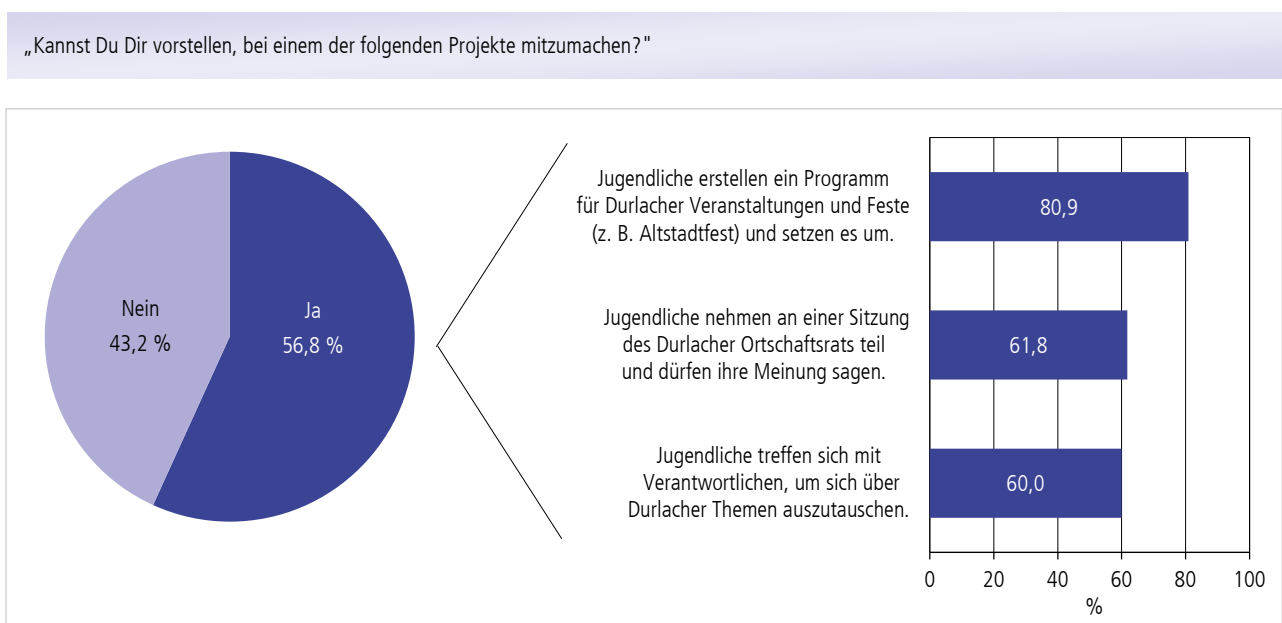
Mitwirkungsbereitschaft bei einem vorgeschlagenen Projekt	Ja	Nein	Befragte mit Antwort
	Anteile in Zeilenprozent		insg. 653
<b>Befragte insgesamt 2024</b>	56,8	43,2	630
<b>Geschlecht</b>			
Weiblich	63,5	36,5	323
Männlich	49,8	50,2	279
<b>Alter</b>			
unter 14 Jahren	57,5	42,5	252
14/15 Jahre	58,0	42,0	174
16/17 Jahre	54,5	45,5	132
18 Jahre und älter	55,2	44,8	58
<b>Wohnort</b>			
In Durlach	59,5	40,5	306
In Grötzingen/Höhenstadtteil	59,4	40,6	155
In einem anderen Stadtteil von Karlsruhe	47,3	52,7	91
Außerhalb von Karlsruhe	50,7	49,3	69

Basis 630 Befragte mit Antwort.  
 Stadt Karlsruhe | Amt für Stadtentwicklung | Jugendumfrage Durlach 2024.

Unter denjenigen, die bereit sind, an mindestens einem der vorgeschlagenen Projekte mitzuwirken, herrscht die größte Mitwirkungsbereitschaft bei der Erstellung eines Programms für Durlacher Veranstaltungen und Feste (80,9 %). Die Mitwirkungsbereitschaft im Hinblick auf die Teilnahme an einer Sitzung des Durlacher Ortschaftsrats (61,8 %) oder auf ein Austauschtreffen mit Verantwortlichen (60,0 %) liegt unter den grundsätzlich Mitwirkungswilligen bei 60 Prozent oder leicht darüber (Abbildung 4.1).

Abbildung 4.1

**Mitwirkungsbereitschaft bei mindestens einem vorgeschlagenen Projekt nach Projekten**



Basis 631 Befragte mit Antwort.  
 Stadt Karlsruhe | Amt für Stadtentwicklung | Jugendumfrage Durlach 2024.

Stadt Karlsruhe  
Stadtamt Durlach



© Stadt Karlsruhe | Foto: Timmermann | Bild: abbebadt.com, Studio Romariff | Druck: Inhabersdruckerei, Recyclingpapier | Stand: 01/2024

# Umfrage

## Sag uns Deine Meinung! Jugendbeteiligung in Durlach

Umfragezeitraum: 1. Februar bis 1. März 2024

Hier gehts zur Umfrage



<https://kurzelinks.de/bqpk>

Hier erfährst Du die Ergebnisse und kannst mitreden  
wie es weitergehen soll:

Im Ortschaftsrat Durlach (öffentlich), am 5. Juni 2024,  
um 17 Uhr im Rathaus Durlach, Pfinztalstraße 33,  
im Bürgersaal oder über YouTube Ortschaftsrat Durlach.

Sei dabei!



Stadtamt Durlach



Karlsruhe

# Fragebogen

## Herzlich willkommen zu unserer Umfrage!

Das Stadtamt Durlach möchte Jugendliche zur Beteiligung bei Festen, Veranstaltungen und im Ortschaftsrat aufrufen.

Um zu erfahren, welche Themen Jugendlichen wichtig sind, laden wir Dich herzlich zur Teilnahme an dieser Umfrage ein.

Die Teilnahme an der Umfrage ist freiwillig. Beim Besuch dieser Homepage werden keine personenbezogenen Daten gespeichert. Die Ergebnisse werden völlig anonym ausgewertet. Wenn Du am Ende Deine E-Mail-Adresse angibst, wird diese nur für den jeweiligen Zweck gespeichert (Einladung zur Beteiligung bei Festen, Veranstaltungen und im Ortschaftsrat).

Die Ergebnisse dieser Umfrage werden **am 5. Juni 2024 im Ortschaftsrat Durlach** präsentiert und diskutiert.

Deine Antworten sind für die Weiterentwicklung von Durlach wichtig. Vielen Dank für Deine Teilnahme!

**Wichtiger Hinweis zum Datenschutz:** Wenn Du **jünger als 16 Jahre** bist, musst Du Deine Eltern über die Umfrage informieren, bevor Du teilnimmst. Rechtsgrundlage für die Erhebung der Daten ist Art. 6 Abs. 1a der EU-DSGVO. Weitere Informationen findest Du unter [www.karlsruhe.de/datenschutz](http://www.karlsruhe.de/datenschutz).

## Angebote in Durlach

Zunächst interessiert uns, welche Angebote Du in Durlach kennst und wie zufrieden Du damit bist.

### 1. Wie zufrieden bist Du insgesamt mit den Angeboten für Jugendliche in Durlach?

- Sehr zufrieden ▶ 1.1
- Eher zufrieden ▶ 1.1
- Eher unzufrieden ▶ 1.2
- Sehr unzufrieden ▶ 1.2

#### 1.1 Mit welchem Angebot bist Du besonders zufrieden?

---



---



---

#### 1.2 Wieso bist Du nicht zufrieden mit den Angeboten?

---



---



---

### 2. Welche der folgenden Angebote in Durlach kennst und nutzt Du?

Mach bitte in jeder Zeile eine Angabe.

	Kenne und nutze ich	Kenne ich, nutze ich aber nicht	Kenne ich nicht
Kinder- und Jugendhaus (KJH Durlach)	<input type="radio"/>	<input type="radio"/>	<input type="radio"/>
Stadtteilbibliothek	<input type="radio"/>	<input type="radio"/>	<input type="radio"/>
Altstadtfest	<input type="radio"/>	<input type="radio"/>	<input type="radio"/>
Kinder- und Jugendflohmarkt	<input type="radio"/>	<input type="radio"/>	<input type="radio"/>

Sonstiges, und zwar:	<input type="radio"/>	<input type="radio"/>	<input type="radio"/>

Sonstiges, und zwar:	<input type="radio"/>	<input type="radio"/>	<input type="radio"/>

**3. Welche Angebote fehlen für Jugendliche in Durlach und wo?**

---



---



---

**4. Kennst Du die folgenden Anlaufstellen und Telefonnummern bei Problemen?**

Mach bitte in jeder Zeile eine Angabe.

	Ja	Nein
116111 – Die Nummer gegen Kummer	<input type="radio"/>	<input type="radio"/>
0721 490 5626 – Nummer des KJH	<input type="radio"/>	<input type="radio"/>
Schulsozialarbeit an meiner Schule	<input type="radio"/>	<input type="radio"/>

## Orte und Plätze in Durlach

Uns interessiert, ob Dir die Plätze und Orte in Durlach gefallen und ob Du Dich dort wohl fühlst.

### 5. Welche Plätze und Orte in Durlach kennst und besuchst Du?

Mach bitte in jeder Zeile eine Angabe.

	Besuche ich	Kenne ich aber besuche ich nicht	Kenne ich nicht
Turmbergterrasse	<input type="radio"/> ► 5.1	<input type="radio"/>	<input type="radio"/>
Schlossgarten Durlach	<input type="radio"/> ► 5.1	<input type="radio"/>	<input type="radio"/>
Roter Platz/Drachenwiese Aue/Calisthenics-Anlage	<input type="radio"/> ► 5.1	<input type="radio"/>	<input type="radio"/>
Weierhof-Spielplatz Durlach (Feuerwehr)	<input type="radio"/> ► 5.1	<input type="radio"/>	<input type="radio"/>
Pesta-Spielplatz	<input type="radio"/> ► 5.1	<input type="radio"/>	<input type="radio"/>
Sonstiges, und zwar: _____	<input type="radio"/> ► 5.1	<input type="radio"/>	<input type="radio"/>
Sonstiges, und zwar: _____	<input type="radio"/> ► 5.1	<input type="radio"/>	<input type="radio"/>

► 5.1 wird nur für besuchte Orte und Plätze abgefragt

### 5.1 Wie wohl fühlst Du Dich an diesen Plätzen und Orten?

	Hier bin ich gerne	Hier fühle ich mich nicht so wohl
Turmbergterrasse	<input type="radio"/>	<input type="radio"/> ► 5.2
Schlossgarten Durlach	<input type="radio"/>	<input type="radio"/> ► 5.2
Roter Platz/Drachenwiese Aue/Calisthenics-Anlage	<input type="radio"/>	<input type="radio"/> ► 5.2

Weierhof-Spielplatz Durlach (Feuerwehr)   ▶ 5.2

Pesta-Spielplatz   ▶ 5.2

Sonstiges, und zwar:   ▶ 5.2

---

Sonstiges, und zwar:   ▶ 5.2

---

**5.2 Wieso fühlst Du Dich an diesem Platz/diesen Plätzen nicht so wohl?**

---



---



---

**6. Gibt es genügend Orte und Plätze in Durlach, die Du attraktiv findest?**

- Ja ▶ 7
- Nein ▶ 6.1

**6.1 Wie könnte das Angebot an Orten und Plätzen attraktiver werden?**

---

**7. Was macht einen Platz für Dich attraktiv?**

Antworte bitte in Stichworten.

---

## Mitmachen und Beteiligen

Jetzt haben wir ein paar Fragen zur Beteiligung in Durlach und zu Deiner Bereitschaft mitzumachen.

### 8. Bist Du in einem Verein aktiv?

- Ja
- Nein

### 9. Kennst Du den Durlacher Ortschaftsrat?

- Ja
- Nein

### 10. Kannst Du Dir vorstellen, bei einem der folgenden Projekte mitzumachen?

Mach bitte in jeder Zeile eine Angabe.

	Ja	Nein
Jugendliche nehmen an einer Sitzung des Durlacher Ortschaftsrats teil und dürfen ihre Meinung sagen.	<input type="radio"/>	<input type="radio"/>
Jugendliche treffen sich mit Verantwortlichen, um sich über Durlacher Themen auszutauschen.	<input type="radio"/>	<input type="radio"/>
Jugendliche erstellen ein Programm für Durlacher Veranstaltungen und Feste (z. B. Altstadtfest) und setzen es um.	<input type="radio"/>	<input type="radio"/>

### 11. Möchtest Du über anstehende Projekte informiert und per E-Mail eingeladen werden?

Ich willige ein, dass die Stadt Karlsruhe meine E-Mail-Adresse für Projektinformationen und Einladungen mit Bezug zu "Jugendbeteiligung in Durlach" speichert.

- Ja
- Nein

**12. Möchtest Du über die Ergebnisse der Umfrage per E-Mail informiert werden?**

Ich willige ein, dass die Stadt Karlsruhe meine E-Mail-Adresse zur Information über die Ergebnisse der Umfrage speichert und danach löscht.

- Ja
- Nein

**13. Falls Du Dich beteiligen oder informiert werden möchtest, gib bitte hier Deine E-Mail-Adresse ein:**

---

Mit Angabe Deiner E-Mail-Adresse willigst Du in die Datenverarbeitung ein. Die erhobenen Daten werden ausschließlich zu den jeweils angegebenen Zwecken verarbeitet und vom Fragebogen sofort getrennt. Somit kann niemand nachvollziehen, welche Antworten Du im Fragebogen gegeben hast. Die Einwilligung hierzu ist freiwillig. Es entstehen Dir gegenüber der Stadt Karlsruhe keinerlei Nachteile, wenn Du die Einwilligung insgesamt oder zu bestimmten Zwecken nicht erteilst. Du kannst diese jederzeit ohne Angabe von Gründen mit Wirkung für die Zukunft widerrufen. Du hast als betroffene Person das Recht auf Auskunft, Berichtigung, Löschung oder Einschränkung Deiner Verarbeitung der Daten (nach Art. 14 – 18 DSGVO), sofern die rechtlichen Voraussetzungen dafür vorliegen. Eine andere Nutzung oder eine Weitergabe an Dritte ist ausgeschlossen. Die Betroffenenrechte sind zu richten an Stadt Karlsruhe, Stadtamt Durlach, Pfinztalstraße 33, 76227 Karlsruhe, Fax: 0721 133-1989, E-Mail: [durlach@karlsruhe.de](mailto:durlach@karlsruhe.de). Außerdem hast Du das Recht einer Beschwerde beim Landesbeauftragten für den Datenschutz und die Informationsfreiheit; Postfach 10 29 32, 70025 Stuttgart, [poststelle@fdi.bwl.de](mailto:poststelle@fdi.bwl.de).

**14. Gibt es noch etwas Wichtiges, das wir vergessen haben oder das Du uns gerne mitteilen möchtest?**

---

---

---

## Statistik

Zum Schluss haben wir noch ein paar statistische Fragen, um die Ergebnisse auch nach Teilgruppen auswerten zu können.

### 15. Wo wohnst Du?

- In Durlach
- In Grötzingen, Wolfartsweier, Stupferich, Palmbach, Hohenwettersbach oder Grünwettersbach
- In einem anderen Stadtteil von Karlsruhe
- Außerhalb von Karlsruhe, in:  

---

### 16. Welches Geschlecht hast Du?

- Weiblich
- Männlich
- Divers

### 17. In welcher Altersgruppe bist Du?

- unter 14 Jahren
- 14/15 Jahre
- 16/17 Jahre
- 18/19 Jahre
- 20 Jahre oder älter

**18. Welche Schule besuchst Du?**

- Augustenburg Gemeinschaftsschule Grötzingen
- Friedrich Realschule Durlach
- Gewerbeschule Durlach
- Markgrafen-Gymnasium
- Pestalozzischule Durlach
- Schule am Turmberg
- Sonstiges, und zwar:  

---

**Ende der Umfrage**

Vielen Dank für die Teilnahme an der Umfrage.

Wenn Du Deine E-Mail-Adresse angegeben hast, werden wir uns bei Dir melden!