

Radservice-Stationen

ADAC Nordbaden e.V.

16. Mai 2024 | ADAC Haus Karlsruhe

Agenda

- 1. ADAC Radservice-Station**
- 2. Konzept / Kooperation**
- 3. Standort und Flächenbedarf**

1. **ADAC Radservice-Station**

Förderung des Radverkehrs in Ihrer Kommune

- » Durch ADAC Radservice-Stationen, für Servicearbeiten oder kleine Reparaturen am Rad sowie auch an Kinderwägen, E-Rollern, Skateboards oder Rollstühlen



Ausstattung Radservice Station

- » Gabelschlüssel Größe 8, 10, 13, 15
- » Torx Schraubendreher T25
- » Speichenschlüssel 3,2mm
- » 2x Mantelheber
- » Imbus-Multitool
- » Rollengabelschlüssel
- » Flaschenöffner
- » Luftpumpe



2. Konzept/Kooperation

» Ziel

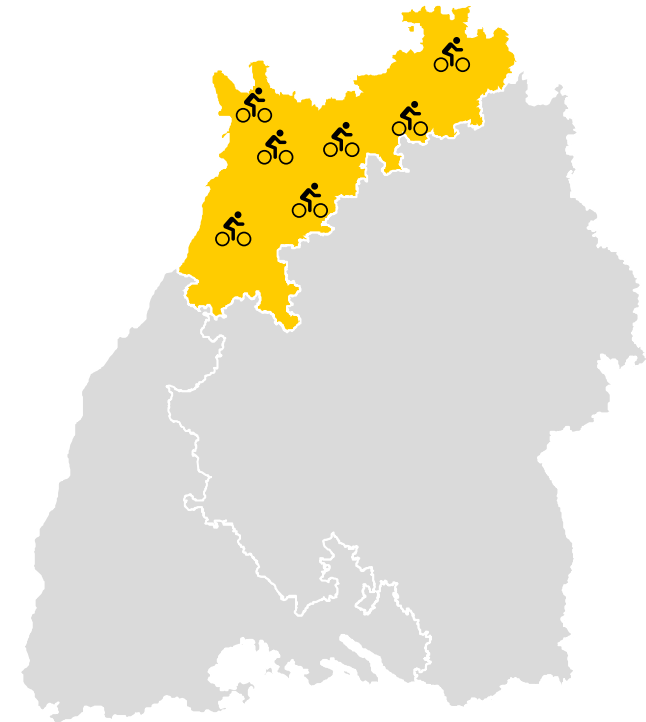
Ein schlüssiges Netz an Radservice-Stationen im gesamten Regionalgebiet Nordbaden

» Umsetzung

Um den Radverkehr zu fördern und das Ziel eines schlüssigen Netzes an Radservice-Stationen umzusetzen, benötigen wir Ihre Hilfe

» Kooperationsangebot

Der ADAC Nordbaden stellt eine Radservice-Station inkl. Austauschmaterialien zur Verfügung und übernimmt den Aufbau. Im Gegenzug stellen Sie die Fläche und übernehmen die Wartung (Austausch entwendeter/defekter Werkzeuge, Entfernung von Beschmierungen)



3. Standort und Flächenbedarf

Standort

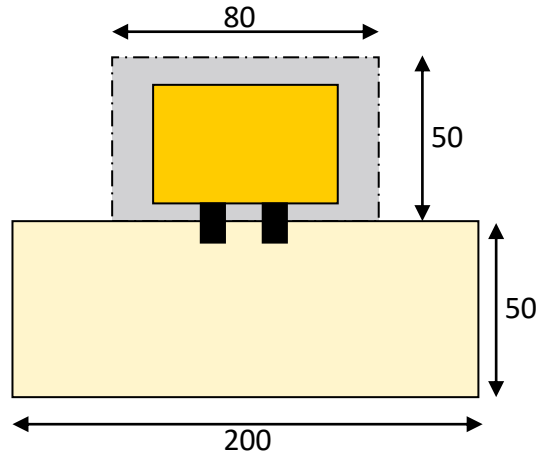
Die Standorte sollten so gewählt werden, dass möglichst viele Menschen (Rad- und Rollstuhlfahrende, Eltern mit Kinderwagen ...) die Station nutzen und davon profitieren können. Um Vandalismus vorzubeugen, sollte öffentlicher Raum mit hoher Fahrradfrequenz und hoher sozialer Kontrolle gewählt werden, z.B. an:

- » Radwegen/Radrouten/Radschnellwegen
- » Mobilitätsknotenpunkten (Haltestellen)
- » Mobilitätsstationen, Bike+Ride-Anlagen
- » Öffentliche-zentrale Plätze/Sehenswürdigkeiten

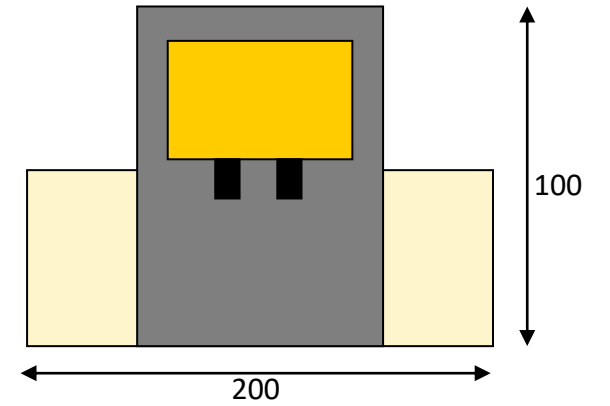
Um die Wartung zu vereinfachen, wären Standorte zu bevorzugen, die bereits regelmäßig angefahren werden (beispielsweise durch den Bauhof)

Flächenbedarf

Option 1: Fundament



Option 2: Bodenplatte



- Fundament
- Service Station
- Aufstellfläche
- Bodenplatte

