

Schlussbericht 2021

Schlussbericht 2021 - Ergebnisrechnung

Gesamtergebnisrechnung	2020 Mio. €	2021 Mio. €
Ordentliche Erträge	1.518,9	1.563,8
Ordentliche Aufwendungen	1.573,5	1.528,1
Ordentliches Ergebnis	-54,6	35,7
Außerordentliche Erträge	9,4	16,8
Außerordentliche Aufwendungen	11,5	48,6
Sonderergebnis	- 2,1	-31,8
Gesamtergebnis	-56,7	+3,9

Das ordentliche Ergebnis weist mit +35,7 Mio. € einen Überschuss aus.

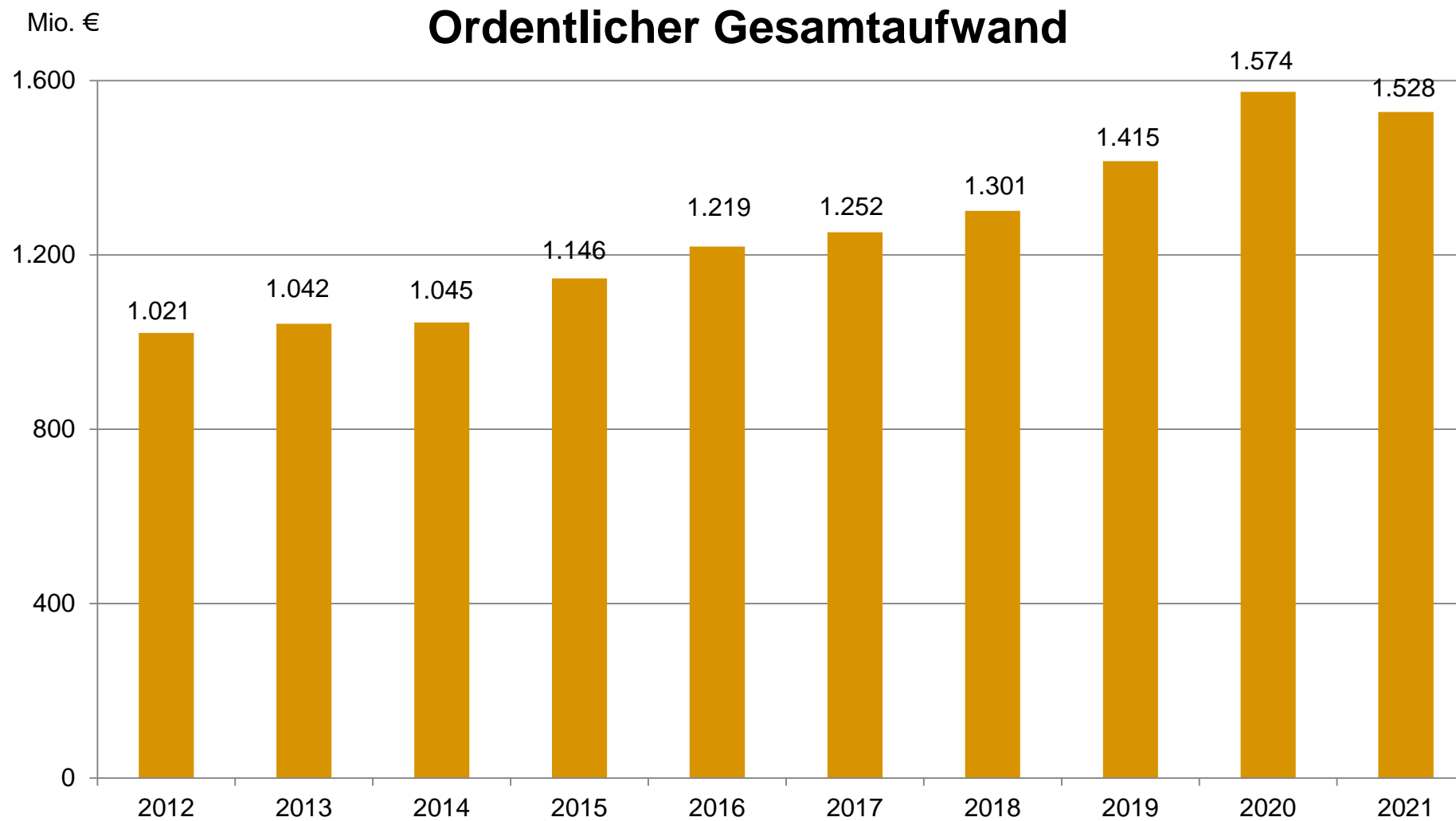
Das Sonderergebnis beträgt -31,8 Mio. €.

Das Gesamtergebnis beträgt +3,9 Mio. €.

Schlussbericht 2021 - Ergebnisrechnung

Ordentliches Ergebnis - Vorjahresvergleich	2020 Mio. €	2021 Mio. €	Veränderung ggü. Vorjahr Mio. €
<u>Ordentliche Erträge</u>			
- Steuern und ähnliche Abgaben	648,8	648,5	-0,3
- Zuweisungen und Zuwendungen, Umlagen	592,5	582,3	-10,2
- öffentlich-rechtliche Entgelte	110,3	118,9	8,6
- Sonstige ordentliche Erträge	43,7	99,2	55,5
<u>Ordentliche Aufwendungen</u>			
- Personalaufwendungen	375,6	387,5	11,9
- Aufwendungen für Sach- und Dienstleistungen	173,2	181,1	7,9
- Planmäßige Abschreibungen	77,1	92,9	15,8
- Transferaufwendungen	826,1	755,8	-70,3

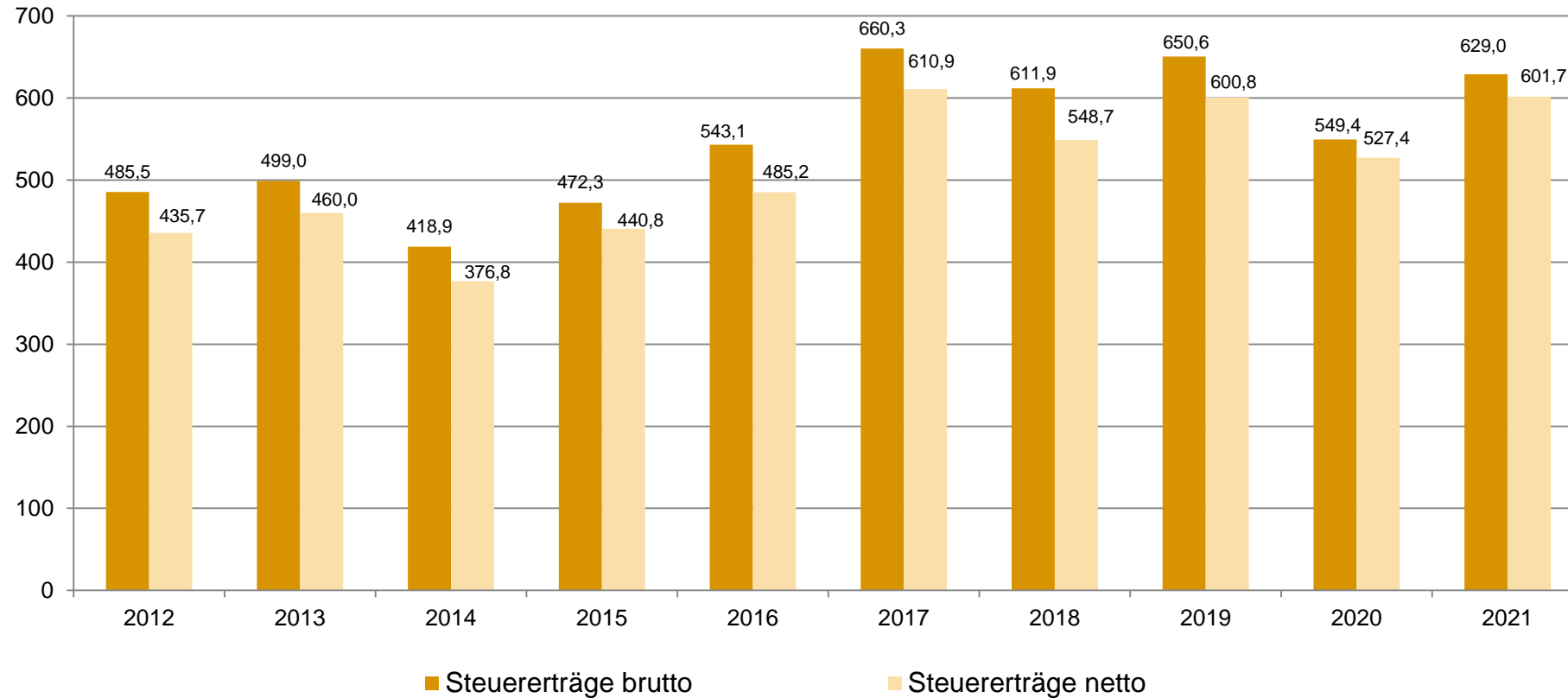
Schlussbericht 2021 - Ergebnisrechnung



Schlussbericht 2021 - Ergebnisrechnung

Steuererträge

Mio. €



- Ø 2012 – 2021: 552 Mio. €
- Gewerbesteuer: 329,4 Mio. € (+71,2 Mio. €)
- Grundsteuer: 56,3 Mio. € (+0,3 Mio. €)
- Einkommensteueranteil: 184,5 Mio. € (+9,4 Mio. €)

- Umsatzsteueranteil: 53,8 Mio. € (+1,7 Mio. €)
- Vergnügungssteuer: 3,2 Mio. € (-3,0 Mio. €)
- Gewerbesteuer-Umlage: 27,4 Mio. € (+5,4 Mio. €)

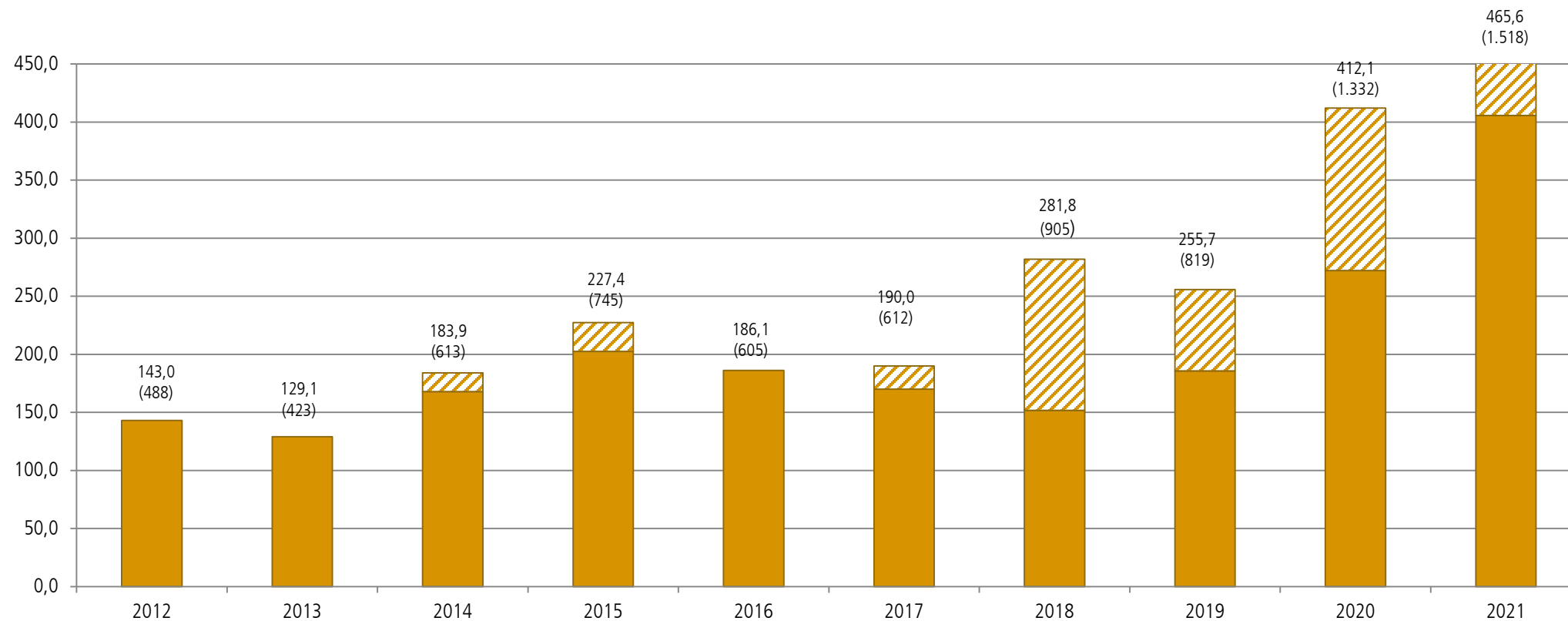
Schlussbericht 2021 - Bilanz

	2020	2021	Veränderung
Aktiva	Mio. €	Mio. €	Mio. €
Immaterielles Vermögen	1,31	1,71	0,40
Sachvermögen	2.500,96	2.553,27	52,31
Finanzvermögen	1.148,94	1.162,88	13,94
Abgrenzungsposten	371,90	457,85	85,95
Bilanzsumme	4.023,11	4.175,72	152,61
Passiva			
Basiskapital	1.753,81	1.753,81	0,00
Rücklagen	589,99	594,07	4,08
Sonderposten	390,40	388,81	-1,59
Rückstellungen	316,51	266,47	-50,04
Verbindlichkeiten	903,99	1098,18	194,19
Passiver RAP	68,41	74,38	5,97
Bilanzsumme	4.023,11	4.175,72	152,61

Schlussbericht 2021 - Bilanz

Mio. €

Verbindlichkeiten aus Kreditaufnahmen



Zahl in Klammer: €je Einwohner

davon Kassenkredite:

2014: 16 Mio. €; 2015: 25 Mio. €; 2017: 20 Mio. €;
2018: 130 Mio. €; 2019: 70 Mio. €; 2020: 140 Mio. €
2021 60 Mio. €

Schlussbericht 2021

- Vorbelastungen künftiger Haushaltsjahre
- Risiken für die kommenden Jahre?

**„Dem Gemeinderat wird empfohlen,
den Jahresabschluss 2021
gemäß § 95 b Abs. 1 GemO festzustellen.“**