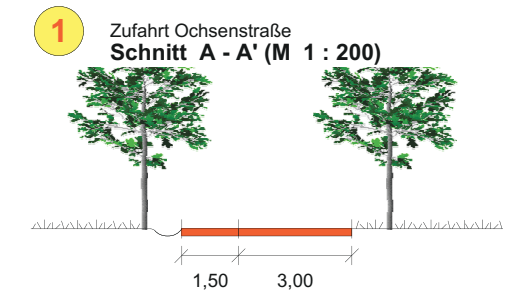
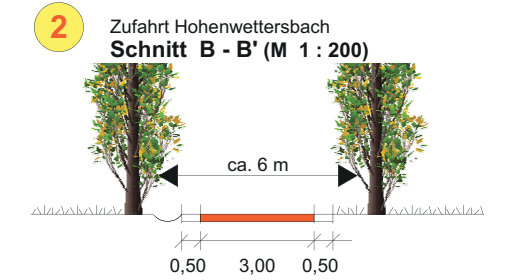


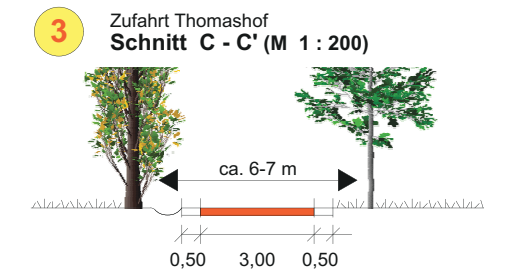
Legende



Planung:  
 - Einseitige Verbreiterung um 1,50 m  
 - Seitliche Entwässerungsmulde  
 - Ausweichbuchten im Abstand von 150 m



Planung:  
 - Asphaltierung des vorhandenen Weges  
 - Schotterrasenbankett  
 - Seitliche Entwässerungsmulde  
 - Querrinnen  
 - Ausweichbuchten im Abstand von 150 m



Planung:  
 - Schotterrasenbankett  
 - Seitliche Entwässerungsmulde  
 - Ausweichbuchten im Abstand von 150-150 m (bestehender Baumabstand ca. 12 m)

ERGÄNZENDE DARSTELLUNG ZUM  
 VORHABENBEZOGENEN BEBAUUNGSPLAN  
 ERSCHLIESSUNG

GOLFANLAGE BATZENHOF KARLSRUHE

ZUFAHRTSWEGE M 1 : 10000/200

VORHABENTRÄGER:	BEARBEITET	W
<b>CARLO BARON VON MAFFEI</b>	GEZEICHNET	W/W
SPITALHOF 1	DATUM	30.04.08
76228 KARLSRUHE-HOHNWETTERSACH	GEÄNDERT	15.09.15
<b>ERBENGEMEINSCHAFT KÖGLER</b>	PLANGR.	42/30
BATZENHOF		
76227 KARLSRUHE-HOHNWETTERSACH		

BEARBEITUNG:  
**PLANUNGSBÜRO REINHOLD WEISHAUPT**  
 FREIER LANDSCHAFTS-ARCHITEKT  
 ECHTERDINGER STR. 111, 70794 FILDERSSTADT  
 TEL. 0711/703085, FAX 0711/703086

PLAN NR. 69