






# Anlage 4

Stand: 08.09.2006

<b>Linienbündel Kenndaten</b>									
Die Daten beziehen sich auf den Fahrplanstand 2005/2006									
Linie	Strecke	Leistungsstunden					Fahrzeuge		
		Mo-Fr S	Mo-Fr F	Sa	So	Gesamt	Fz-Typ	ALT Fahrten/a	max Fahrz. (7-8-Uhr an S)
<b>Stadtverkehr Bruchsal</b>									
 181	Bruchsal Südstadt-Rendezvous-Eggerten- Weiherberg	27,02	26,75	16,69	0,00	7.639	SL		3
 182	Bruchsal-Am Mantel-Rendezvous-Krankenhaus	26,75	26,75	16,95	0,00	7.603	Mini		2
 183	Bruchsal Rendezvous-Augsteiner	13,26	13,26	8,36	0,00	3.766	Mini		1
 185	Bruchsal Rendezvous-Heidelsheim-Helmsheim- Untergrombach-Büchenau-Rendezvous	13,16	13,16	9,24	0,00	3.789	SL		1
 186	Bruchsal Rendezvous-Büchenau-Untergrom- bach-Helmsheim-Heidelsheim-Rendezvous	13,16	13,16	9,24	0,00	3.789	SL		1
	aktuell längste Konzessionslaufzeit: 08.09.2008	93,35	93,08	60,48	0,00	<b>26.586</b>			<b>8</b>

Anlage 4

Linie	Strecke	Leistungsstunden				Gesamt	Fahrzeuge		
		Mo-Fr S	Mo-Fr F	Sa	So		Fz-Typ	ALT Fahrten/a	max Fahrz. (7-8-Uhr an S)
<b>Linienbündel Mittelbereich Ettlingen I</b>									
BUS 101	Moosbronn - Freiolsheim - Völkersbach - Schöllbronn - Ettlingen	42,00	37,00	26,00	25,50	13.135	SL,G-Kom		6
BUS 102	Schöllbronn-Schluttenbach-Ettlingenweier-Ettlingen	18,00	17,50	15,00	9,00	5.827	SL		1
BUS 106	Ettlingen-Industriegebiet-Rheinstetten	24,00	23,00	14,00	9,00	7.240	SL		3
BUS 109	Ettlingen-Wasen-Kleiner Plom	12,50	12,50	0,00	0,00	3.125	SL		1
BUS 111	Gästepus Bad Herrenalb (nur im Sommerhalbjahr)	9,00	9,00	9,00	9,00	1.629	Midi		0
BUS 113	Oberes Gaistal-B. Herrenalb-Bernbach-Moosbronn	28,00	27,00	22,00	11,00	8.794	SL		2
BUS 225	Mörsch-Neuburgweier	21,00	21,00	19,75	18,00	7.415	SL, Mini		1
	aktuell längste Konzessionslaufzeit:								
	31.03.2012	154,50	147,00	105,75	81,50	<b>47.164</b>			<b>14</b>

Linie	Strecke	Leistungsstunden				Gesamt	Fahrzeuge		
		Mo-Fr S	Mo-Fr F	Sa	So		Fz-Typ	ALT Fahrten/a	max Fahrz. (7-8-Uhr an S)
<b>Linienbündel Mittelbereich Ettlingen II</b>									
BUS 103	Völkersbach - Malsch ( - Sulzbach)	6,00	0,00	0,00	0,00	1.110	SL		1
BUS 104	Ettlingen-Ettlingenweier-Oberweier-Sulzbach-Malsch-Waldprechtsweier	33,65	30,35	24,90	13,05	10.339	SL		3
BUS 105	Ettlingen-Erbprinz-Ettlingen West	27,75	27,00	22,00	15,50	9.022	SL		2
BUS 107	Durlach-Wolfartsweier-Ettlingen	22,75	22,50	11,00	1,00	6.326	SL		2
BUS 110	Waldprechtsweier-Malsch-Bruchhausen-Ettlingen	50,20	43,40	22,30	12,50	14.075	SL		6
BUS 112	Ettlingen-Neuwiesenreben-Friedhof-Ettlingen	7,00	7,00	0,00	0,00	1.750	Mini		0
	aktuell längste Konzessionslaufzeit:								
	30.06.2013	147,35	130,25	80,20	42,05	<b>42.622</b>			<b>14</b>

Anlage 4

Linie	Strecke	Leistungsstunden				Gesamt	Fahrzeuge		
		Mo-Fr S	Mo-Fr F	Sa	So		Fz-Typ	ALT Fahrten/a	max Fahrz. (7-8-Uhr an S)
<b>Linienbündel Pfinztal/Albtal</b>									
BUS 114	Schielberg-Pfaffenrot-Marxzell-Burbach	16,00	14,30	0,00	0,00	3.890	SL		1
BUS 115	Busenbach-Reichenbach-Etzenrot	30,00	27,00	16,50	7,50	8.654	SL		4
BUS 118	Grünwettersbach-Palmbach-Mutschelbach- Langensteinbach	12,00	0,00	0,00	0,00	2.220	SL		3
BUS 151	Berghausen-Wöschbach	21,00	19,20	18,20	16,20	7.104	SL		3
BUS 152	Kleinsteinbach-Mutschelbach-Langensteinbach	31,50	28,00	0,00	0,00	7.648	SL, Mini		3
BUS 153	Langensteinbach-Auerbach	15,00	13,00	0,00	0,00	3.620	Mini, SL		2
BUS 159	Wössingen-Jöhligen-Berghausen	2,20	0,00	0,00	0,00	407	SL		2
	aktuell längste Konzessionslaufzeit: 31.05.2013	127,70	101,50	34,70	23,70	<b>33.542</b>			<b>18</b>

Linie	Strecke	Leistungsstunden				Gesamt	Fahrzeuge		
		Mo-Fr S	Mo-Fr F	Sa	So		Fz-Typ	ALT Fahrten/a	max Fahrz. (7-8-Uhr an S)
<b>Linienbündel Hardt-Ost</b>									
BUS 120	Staffort-Friedrichstal	3,92	0,00	0,00	0,00	725	SL		1
BUS 121	Weingarten-Waldbrücke-Staffort-Blankenloch	45,58	33,25	14,82	13,82	12.237	SL,Mini		5
BUS 122	Büchenau-Neuthard-Spöck-Blankenloch	7,83	0,00	0,00	0,00	1.449	SL		1
BUS 123	Bruchsal-Karlsdorf-Neuthard-Spöck-Karlsruhe	59,00	51,32	14,30	12,83	15.806	SL		8
BUS 187	Helmsheim-Untergrombach-Büchenau	13,15	14,33	0,00	0,00	3.364	SL		2
BUS 188	Büchenau-Untergrombach-Bruchsal	7,54	0,00	0,00	0,00	1.395	SL		5
BUS 189	Obergrombach-Helmsheim-Heidelsheim-Bruchsal	5,03	0,00	0,00	0,00	931	SL		2
	aktuell längste Konzessionslaufzeit: 27.09.2013	142,05	98,90	29,12	26,65	<b>35.906</b>			<b>24</b>

Anlage 4

Linie	Strecke	Leistungsstunden				Gesamt	Fahrzeuge		
		Mo-Fr S	Mo-Fr F	Sa	So		Fz-Typ	ALT Fahrten/a	max Fahrz. (7-8-Uhr an S)
<b>Linienbündel Hardt-West/Nord</b>									
124	Neudorf-Graben-Hochstetten	18,91	18,70	0,00	0,00	4.714	SL,G-Kom		2
126	Graben-Neudorf-Wiesental-Waghäusel	8,33	0,00	0,00	0,00	1.541	SL		2
127	Wiesental-Philippsburg	5,86	0,00	0,00	0,00	1.084	SL		1
192	Philippsburg-Dettenheim-Hochstetten	38,39	38,16	18,88	16,92	11.634	SL,G-Kom		3
194	Rheinhausen-Oberhausen-Philippsburg	8,33	0,00	0,00	0,00	1.541	SL		1
195	Blankenloch - FZK - Leopoldshafen	20,85	20,85	0,00	0,00	5.213	SL		2
	aktuell längste Konzessionslaufzeit: 21.08.2010	100,67	77,71	18,88	16,92	<b>25.727</b>			<b>11</b>

Linie	Strecke	Leistungsstunden				Gesamt	Fahrzeuge		
		Mo-Fr S	Mo-Fr F	Sa	So		Fz-Typ	ALT Fahrten/a	max Fahrz. (7-8-Uhr an S)
<b>Linienbündel Lußhardt</b>									
125	Kirrlach-Waghäusel-Wiesental-Hambrücken-Forst- Bruchsal	93,71	80,80	34,80	28,03	26.177	SL,G-Kom		13
128	Altlußheim-Rheinhausen-Oberhausen-Waghäusel	17,17	17,17	0,00	0,00	4.292	SL		2
193	Rheinsheim-Philippsburg-Waghäusel-Kirrlach	14,67	13,70	0,00	0,00	3.605	SL		3
	aktuell längste Konzessionslaufzeit: 21.08.2010	125,55	111,67	34,80	28,03	<b>34.074</b>	0,00	0,00	<b>18</b>

Anlage 4

Linie	Strecke	Leistungsstunden					Fahrzeuge		
		Mo-Fr S	Mo-Fr F	Sa	So	Gesamt	Fz-Typ	ALT Fahrten/a	max Fahrz. (7-8-Uhr an S)
<b>Linienbündel Kraichtal</b>									
134	Östringen-Odenheim-Tiefenbach-Eichelberg-(Elsenz-Eppingen)	25,19	24,39	12,12	8,99	7.448	SL		2
135	Oberöwisheim-Neuenbürg	10,24	10,24	0,00	0,00	2.560	Mini		1
136	Münzesheim-Oberacker	10,07	10,07	0,00	0,00	2.519	Kleinbus		1
137	Bahnbrücken-Bahnbrücken-Ort	10,12	10,12	0,00	0,00	2.531	Kleinbus		1
138	Menzingen-Landshausen	10,24	10,24	0,00	0,00	2.560	Mini		1
139	Landshausen-Menzingen-Münzesheim-Oberöwisheim-Unteröwisheim	8,82	0,00	0,00	0,00	1.632	SL		2
	aktuell längste Konzessionslaufzeit: 21.08.2010	74,69	65,07	12,12	8,99	<b>19.249</b>			<b>8</b>

Linie	Strecke	Leistungsstunden					Fahrzeuge		
		Mo-Fr S	Mo-Fr F	Sa	So	Gesamt	Fz-Typ	ALT Fahrten/a	max Fahrz. (7-8-Uhr an S)
<b>Linienbündel Mittelbereich Bruchsal-Nord</b>									
131	Kronau-Weiher-Ubstadt-Bruchsal	31,71	29,23	19,48	16,04	9.797	SL, Kleinbus		3
132	Östringen-Mingolsheim-Langenbrücken-Stettfeld- Ubstadt-Bruchsal	31,58	32,42	12,54	9,60	9.213	SL		3
133	Kronau-Mingolsheim-Östringen	10,53	0,00	0,00	0,00	1.948	SL		2
	aktuell längste Konzessionslaufzeit: 07.07.2010	73,82	61,65	32,03	25,65	<b>20.958</b>	0,00	0,00	<b>8</b>

Linie	Strecke	Leistungsstunden					Fahrzeuge		
		Mo-Fr S	Mo-Fr F	Sa	So	Gesamt	Fz-Typ	ALT Fahrten/a	max Fahrz. (7-8-Uhr an S)
<b>Linienbündel Mittelbereich Bretten</b>									
141	Gondelsheim-Neibsheim-Büchig-Bretten	27,49	24,77	12,56	8,82	7.912	SL		4
142	Dürrenbüchig-Dieselsheim	2,19	0,00	0,00	0,00	404	SL		1
143	(Bahnbrücken-Gochsheim-)Flehingen-Oberderdingen-Großvillars	10,37	7,88	4,57	3,45	2.888	SL		1
144	Bretten-Großvillars-Oberderdingen-Kürnbach	21,52	18,23	0,00	0,00	5.166	SL		3
145	Flehingen-Oberderdingen-Kürnbach-Sulzfeld- (Zaisenhausen)	33,11	23,64	13,71	10,35	9.034	SL		3
146	Ruit-Bretten-Rinklingen-Diedelsheim-Bretten	25,02	20,27	12,74	8,97	7.181	SL		5
	aktuell längste Konzessionslaufzeit: 31.05.2013	119,69	94,79	43,58	31,59	<b>32.585</b>			<b>17</b>

Anlage 4

Linie	Strecke	Leistungsstunden				Gesamt	Fahrzeuge		
		Mo-Fr S	Mo-Fr F	Sa	So		Fz-Typ	ALT Fahrten/a	max Fahrz. (7-8-Uhr an S)
<b>Linienbündel Karlsruhe Ost</b>									
21	Grötzingen Nord - Durlach - Stupferich	59,42	55,51	42,47	31,95	18.843	SL	70	5
22	Durlach Turmberg - Grötzingen Bahnhof	13,25	13,25	8,25		3.758	SL		1
24	Durlach Turmberg - Bergwald - Hohenwettersbach - Durlach Turmberg	49,19	48,59	30,66	26,27	15.517	SL		3
26	Durlach Turmberg - Geigersberg	18,43	18,43	18,38	15,27	6.531	SL		1
27	Durlach Turmberg - Palmbach	16,43	14,85	6,12	8,78	4.871	SL, G-Kom		4
44	Zündhütte - Hohenwettersbach - Bergwald - Zündhütte	6,16	6,16			1.540	SL		1
N3	Durlach Turmberg - Bergwald - Hohenwettersbach - Wolfartsweier - Stupferich - Durlach Turmberg	0,54	0,54	2,72		283	SL		0
N4	Durlach Turmberg - Wöschbach	0,54	0,54	2,68		279	SL		0
	aktuell längste Konzessionslaufzeit: 31.05.2014	163,96	157,87	111,28	82,27	51.622			15

Linie	Strecke	Leistungsstunden				Gesamt	Fahrzeuge		
		Mo-Fr S	Mo-Fr F	Sa	So		Fz-Typ	ALT Fahrten/a	max Fahrz. (7-8-Uhr an S)
<b>Linienbündel Karlsruhe Nord-Ost</b>									
30	Durlacher Tor - Elbinger Straße West	33,43	33,43	19,15	16,15	10.377	SL		2
31	Waldstadt Zentrum - Bahnhof Durlach	46,61	46,61	9,6		12.171	SL		4
32	Hagsfeld Fächerbad - Roßweide	27,2	27,2	16,05	15,55	8.615	SL	240	2
42	Durlacher Tor - Bahnhof Durlach	28,36	28,36			7.090	SL	60	2
	aktuell längste Konzessionslaufzeit: 31.12.2007	135,60	135,60	44,80	31,70	26.586			10

Anlage 4

Linie	Strecke	Leistungsstunden				Gesamt	Fahrzeuge		
		Mo-Fr S	Mo-Fr F	Sa	So		Fz-Typ	ALT Fahrten/a	max Fahrz. (7-8-Uhr an S)
<b>Linienbündel Karlsruhe Süd-West</b>									
47	Hauptbahnhof - Stupferich	54,65	53,47	42,85	34,43	18.000	SL, G-Kom		6
50	Hauptbahnhof - Oberreut Eugen-Geck-Straße	51,08	51,08	38,82	33,7	16.922	NKF		4
51	Albtalbahnhof - Oberreut Zentrum	5,54	5,54			1.385	NKF		1
52	Albtalbahnhof - Dammerstock	18,76	18,76	18,42	16,08	6.666	SL		1
53	Schloß Rüppurr - Erlenweg						ALT	480	
55	Hauptbahnhof - Bannwaldallee	30,39	30,17	11,87	8,93	8.769	SL, G-Kom		5
62	Hauptbahnhof - Entenfang	58,5	58,5	51,8	41,9	19.978	SL		3
N2	Hauptbahnhof - Bulach - Grünwinkel - Entenfang	0,46	0,46	2,32		241	SL		0
	aktuell längste Konzessionslaufzeit: 03.05.2014	219,38	217,98	166,08	135,04	75.366			20

Linie	Strecke	Leistungsstunden				Gesamt	Fahrzeuge		
		Mo-Fr S	Mo-Fr F	Sa	So		Fz-Typ	ALT Fahrten/a	max Fahrz. (7-8-Uhr an S)
<b>Linienbündel Karlsruhe West</b>									
60	Entenfang - Heidenstückersiedlung	20,83	20,83			5.208	SL		2
70	Entenfang - Heidehof	39,06	39,06	36,64	34,33	13.838	SL		2
71	Neureut Am Zinken - Heidehof	13,13	13,13	8,37		3.734	SL		1
72	Neureut Kirchfeld - Bärenweg	13,32	13,32	8,82		3.806	SL		1
73	Neureut Kirchfeld - Europaplatz	33,53	33,53	32,71	26,26	11.750	G-KOM		2
74	August-Bebel-Straße - Knielingen Rheinbergstraße	20,6	20,6	9,62	6,62	6.073	SL		2
75	Knielingen Rheinbergstraße - Max-Dortu-Straße -	12,57	12,57	8,07	5,15	3.892	SL		1
	aktuell längste Konzessionslaufzeit: 31.05.2014	537,15	535,53	393,54	308,01	48.301			14

Linie	Strecke	Leistungsstunden				Gesamt	Fahrzeuge		
		Mo-Fr S	Mo-Fr F	Sa	So		Fz-Typ	ALT Fahrten/a	max Fahrz. (7-8-Uhr an S)
<b>Linienbündel "Sonderlinien"</b>									
KSC	Mühlburger Tor - Wildparkstadion - Durlacher Tor					360	SL, G-KOM		0
M	Messeexpress: KA Hbf - Messe Karlsruhe					1.100	SL, G-KOM		0
SV	Schülerverkehr Grünwinkel (Ex 57)	1,27				234	SL		1
N5	Durlacher Tor - CO2 Discopark Hagsfeld			7	7	805			
	aktuell längste Konzessionslaufzeit: 04.09.2011					2.499			1





Anlage 4

Linie	Strecke	Leistungsstunden				Gesamt	Fahrzeuge		
		Mo-Fr S	Mo-Fr F	Sa	So		Fz-Typ	ALT Fahrten/a	max Fahrz. (7-8-Uhr an S)
<b>Linienbündel Nördlicher Landkreis Rastatt</b>									
221	Rastatt - Ötigheim	*	*	*	*	*	ALT	+ 50	0
222	Rastatt-Steinmauern-Elchesheim-Illingen- Au am Rhein-Durmertsheim-Karlsruhe-Entenfang	66,25	57,75	*	*	16.010	SL,G-Kom	+ 1900	5
223	Ötigheim-Bietigheim-Durmertsheim	8,10	0,60	0,00	0,00	1.538	SL		2
224	Steinmauern-Ötigheim	9,00	7,60	0,00	0,00	2.159	SL		1
226	Bietigheim-Bietigheim-Bahnhof	*	*	*	*	*	ALT	+ 50	0
	aktuell längste Konzessionslaufzeit: 14.08.2012	83,35	65,95	0,00	0,00	19.707		+ 1.950	8
	* Verkehr ausschließlich als Anruflinientaxi								

Linie	Strecke	Leistungsstunden				Gesamt	Fahrzeuge		
		Mo-Fr S	Mo-Fr F	Sa	So		Fz-Typ	ALT Fahrten/a	max Fahrz. (7-8-Uhr an S)
<b>Linienbündel Ortsverkehr Sinzheim</b>									
291	Sinzheim-Kartung-Winden	9,00	0,00	0,00	0,00	1.665	SL		1
292	Sinzheim-Müllhofen-Weitenung-Leiberstung- Halberstung-Schiftung	8,00	0,00	0,00	0,00	1.480	SL		1
293	Sinzheim-Halberstung-Schiftung Leiberstung- Winden-Litzlung-Vormberg-Sinzheim	16,50	14,00	0,00	0,00	3.963	Mini, SL		2
	aktuell längste Konzessionslaufzeit: 14.09.2013	33,50	14,00	0,00	0,00	7.108			4

Anlage 4

Linie	Strecke	Leistungsstunden					Fahrzeuge		
		Mo-Fr S	Mo-Fr F	Sa	So	Gesamt	Fz-Typ	ALT Fahrten/a	max Fahrz. (7-8-Uhr an S)
<b>Linienbündel Südlicher Landkreis Rastatt I</b>									
234	Rastatt-Iffezheim-Baden-Airpark-Schwarzach	36,00	32,20	10,00	0,00	9.293	SL,G-KOM		2
267	Leiberstung-Weitenung-Bühl	2,50	0,00	0,00	0,00	463	SL		1
268	Bühl-Schwarzach-Lichtenau (-Freistett)	46,25	33,25	14,75	0,00	11.514	SL,G-Kom		5
	aktuell längste Konzessionslaufzeit: 14.09.2013	84,75	65,45	24,75	0,00	21.270			8

Linie	Strecke	Leistungsstunden					Fahrzeuge		
		Mo-Fr S	Mo-Fr F	Sa	So	Gesamt	Fz-Typ	ALT Fahrten/a	max Fahrz. (7-8-Uhr an S)
<b>Linienbündel Südlicher Landkreis Rastatt II</b>									
245	Baden-Baden-Schwarzwaldhochstr.-Mummelsee	15,60	15,60	28,80	28,80	7.212	SL,G-Kom		0
246	Forbach-Raumünzach-Hundsbach	19,20	16,80	12,00	12,00	6.024	Mini, SL		1
248	Forbach-Bermersbach-Langenbrand	9,60	9,40	*	*	2.387	SL	+ 1200	1
262	Bühl-Steinbach-Sinzheim-Baden-Baden	12,00	0,00	0,00	0,00	2.220	SL		3
263	Bühl-Bühlertal-Sand-Herrenwies-Forbach	21,00	15,00	13,00	12,00	6.294	SL		2
264	Bühl-Ottersweier-Neusatz-Bühlertal-Bühl	24,00	14,50	7,00	6,00	6.127	SL		4
265	Bühl-Ottersweier-Haft-Lauf	6,30	5,25	2,45	0,00	1.639	SL		0
266	Bühl-Ottersweier-Unzhurst	9,60	5,60	3,60	0,00	2.334	SL		1
	aktuell längste Konzessionslaufzeit: 14.09.2013	117,30	82,15	66,85	58,80	34.237			12

Anlage 4

Linie	Strecke	Leistungsstunden				Gesamt	Fahrzeuge		
		Mo-Fr S	Mo-Fr F	Sa	So		Fz-Typ	ALT Fahrten/a	max Fahrz. (7-8-Uhr an S)
<b>Linienbündel Baden-Baden</b>									
201	Oberbeuern-Lichtental-Stadtmitte-Schweigrotherplatz - Baden-Baden Bahnhof	86,53	83,38	82,43	71,73	30.255	SL,G-Kom		10
204	Malschbach - Brahmplatz - Stadtmitte - Merkurwald	12,53	11,87	11,04	9,47	4.263	SL,ALT	750	2
205	Merkurwald - Stadtmitte - Bad.-B. Bhf. (- Airpark)	12,81	12,26	10,02	9,28	4.274	SL, ALT	235	4
206	Augustaplatz - Stadtklinik - Balg	18,77	18,57	16,09	11,56	6.254	SL,ALT	475	2
207	Lichtental - Leopoldsplatz - Obere Breite - Sinzheim	15,85	13,22	7,45	1,80	4.304	SL,G-Kom,A	110	4
208	Herrngut - Friesenberg - Birkenbuckel	9,62	9,62	4,95	0	2.672	Midi		0
214	Bühl - Baden-Baden - Gaggenau	39,38	35,65	28,85	23,18	12.574	SL, ALT	1.850	5
215	Augustaplatz - Altes Schloss	0	0	0	1,13	69	SL		0
216	Neuweier - Baden-Baden Bahnhof - Haueneberstein	57,32	52,20	41,40	21,60	17.550	SL,ALT	3.820	8
217	Augustaplatz - Rote Lache - Scherrhof	2,20	2,20	0	3,65	773	SL		0
218	Baden-Baden Bahnhof - Sandweier (- Iffezheim)	9,80	8,70	5,22	3,91	2.899	SL,G-Kom		4
219	Augustaplatz - Fremersberg	0	0	0	0,97	59	SL		0
243	Kuppenheim-Baden-Baden	22,70	19,90	13,50	6,00	6.588	SL		2
	aktuell längste Konzessionslaufzeit: 09.06.2012	287,51	267,57	220,95	164,28	<b>92.534</b>			<b>41</b>

<b>Linienbündel Baden-Baden/Landkreis Rastatt</b>									
205	(Merkurwald-) Bad.-B. Bhf. - Airpark	14,44	13,82	0	0	3.570	SL,G-Kom		3
212	Baden-Baden Bahnhof - Sandweier- Rastatt	14,43	14,15	9,53	5,20	4.421	SL,G-Kom,A	900	3
218	(Baden-Baden Bahnhof -) Sandweier - Iffezheim	4,58	4,01	2,45	1,84	1.352	SL,G-Kom		3
261	Neuweier-Steinbach-Weitenung-Sinzheim	14,00	14,00	7,00	0,00	3.878	SL		1
	aktuell längste Konzessionslaufzeit: 02.09.2011	47,45	45,98	18,98	7,04	<b>13.221</b>			<b>10</b>