

4. Nutzer*innenbefragung

**Alter Schlachthof Karlsruhe 2022
Ergebnisauswahl**

**Dr. Nora Wegner, 27.7.2022
Kulturausschuss**

Gliederung

1. Methode

2. Strukturdaten:

Branchen, Zahl Mitarbeiter*innen, Umsatz

3. Zufriedenheit

4. Entwicklungen:

Zukunftseinschätzung, Raumbedarf,
Einfluss Ukraine- und Coronakrise

Methode

- Onlinebefragung
- 4. Befragung nach 2019, 2017, 2015
- Mitte Mai bis Mitte Juni 2022
- von Gründer*in/Geschäftsführer*in ausgefüllt
- 109 Antworten
- Rücklauf: 75% (144 Betriebe/Künstler*innen angeschrieben)
- 2019: 81% (149 angeschrieben), 2017: 71% (126); 2015: 81% (108)




Abb.: Branchen (Mehrfachnennungen)

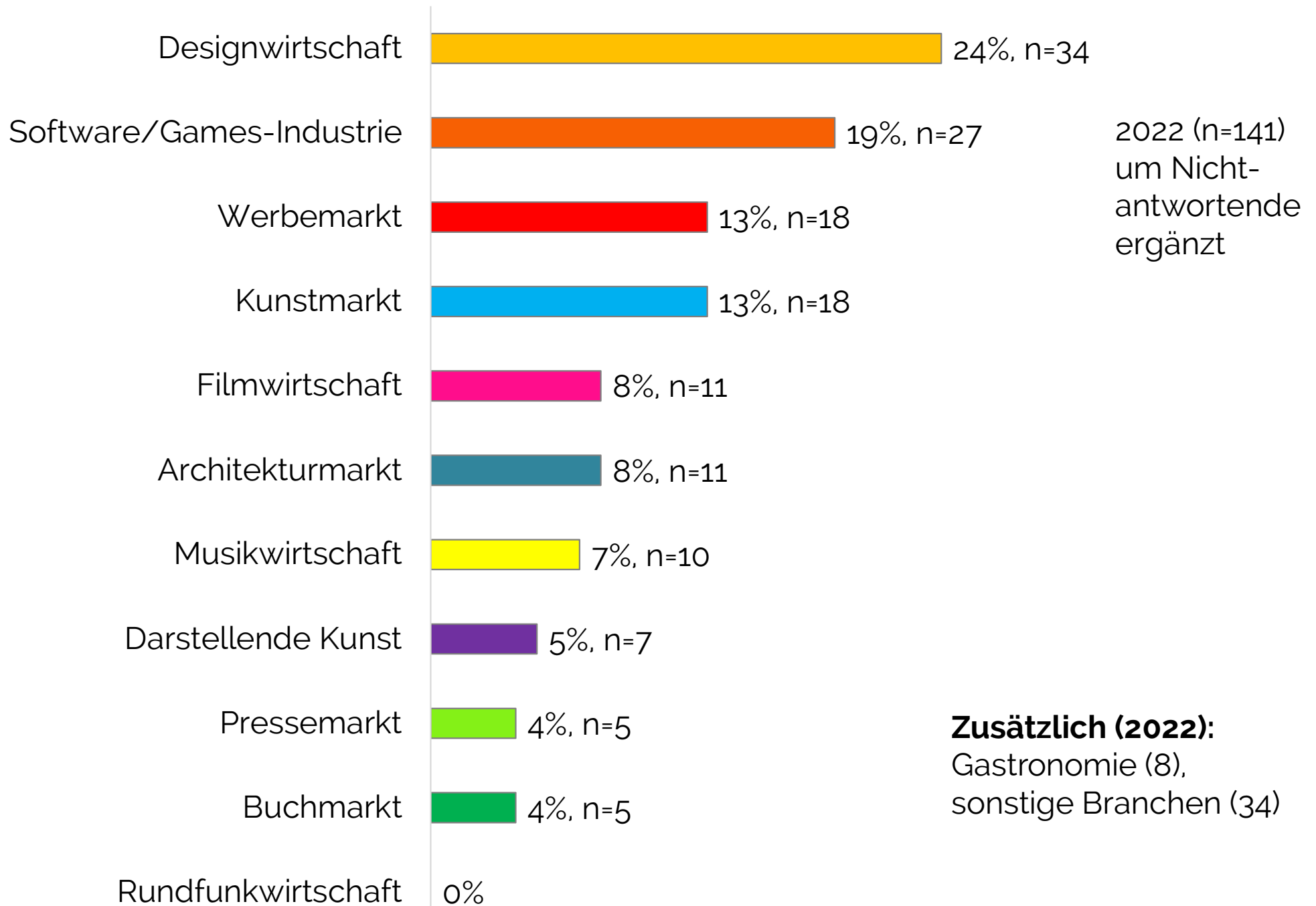
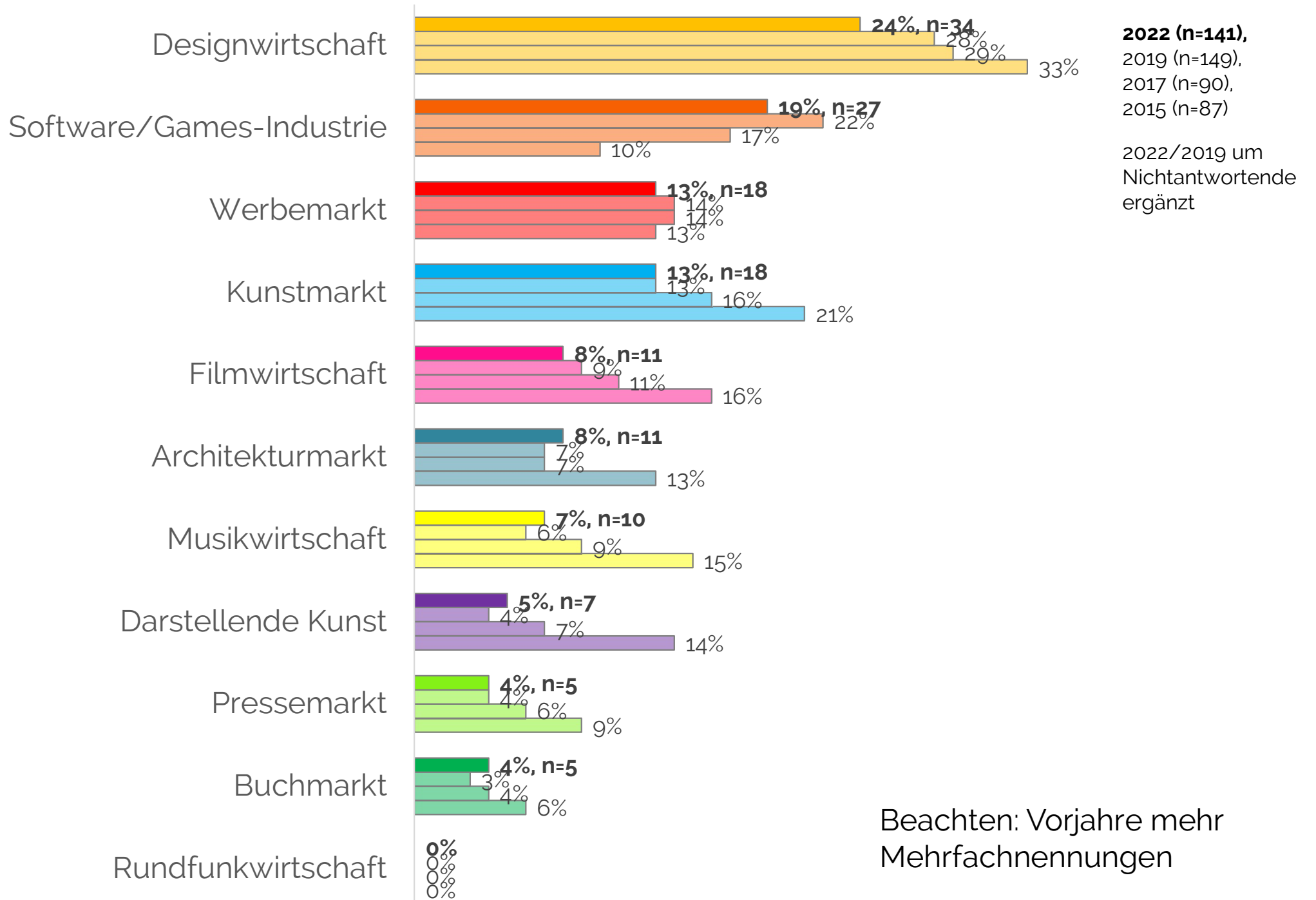


Abb.: Branchen im Jahresvergleich (Mehrfachnennungen)



Tab.: Anzahl der Mitarbeitenden (absolute Zahlen)

	2022 (n=106)
Gesamtzahl Mitarbeitende + sonstige ergänzt (inkl. Nicht-Antwortende)	mind. 1.800
davon:	
Mitarbeitende (Voll-/Teilzeit) ergänzt	1.057
Gesamtzahl Mitarbeitende + sonstige aus Befragung (ohne Nicht-Antwortende)	1.630
davon:	
Mitarbeitende (Voll-/Teilzeit)	884
<i>enthalten: Sozialversicherungs- pflichtig Beschäftigte</i>	748
sonstige = geringfügig Beschäftigte, Freie, Praktikant*innen, Ehrenamtliche	746

Tab.: Anzahl der Mitarbeitenden (absolute Zahlen)

	2022 (n=106)	2019 (n=120)	2017 (n=86)	2015 (n=83)
Gesamtzahl Mitarbeitende + sonstige ergänzt (inkl. Nicht-Antwortende)	mind. 1.800	mind. 1.880	mind. 1.590	mind. 810
davon:				
Mitarbeitende (Voll-/Teilzeit) ergänzt	1.057	1.043	nicht separat ermittelt	nicht separat ermittelt
Gesamtzahl Mitarbeitende + sonstige aus Befragung (ohne Nicht-Antwortende)	1.630	1.818	1.542	773
davon:				
Mitarbeitende (Voll-/Teilzeit)	884	977	692	302
<i>enthalten: Sozialversicherungs- pflichtig Beschäftigte</i>	748	823	500	179
sonstige = geringfügig Beschäftigte, Freie, Praktikant*innen, Ehrenamtliche	746	841	850	471

Abb.: Umsatzgrößenordnung

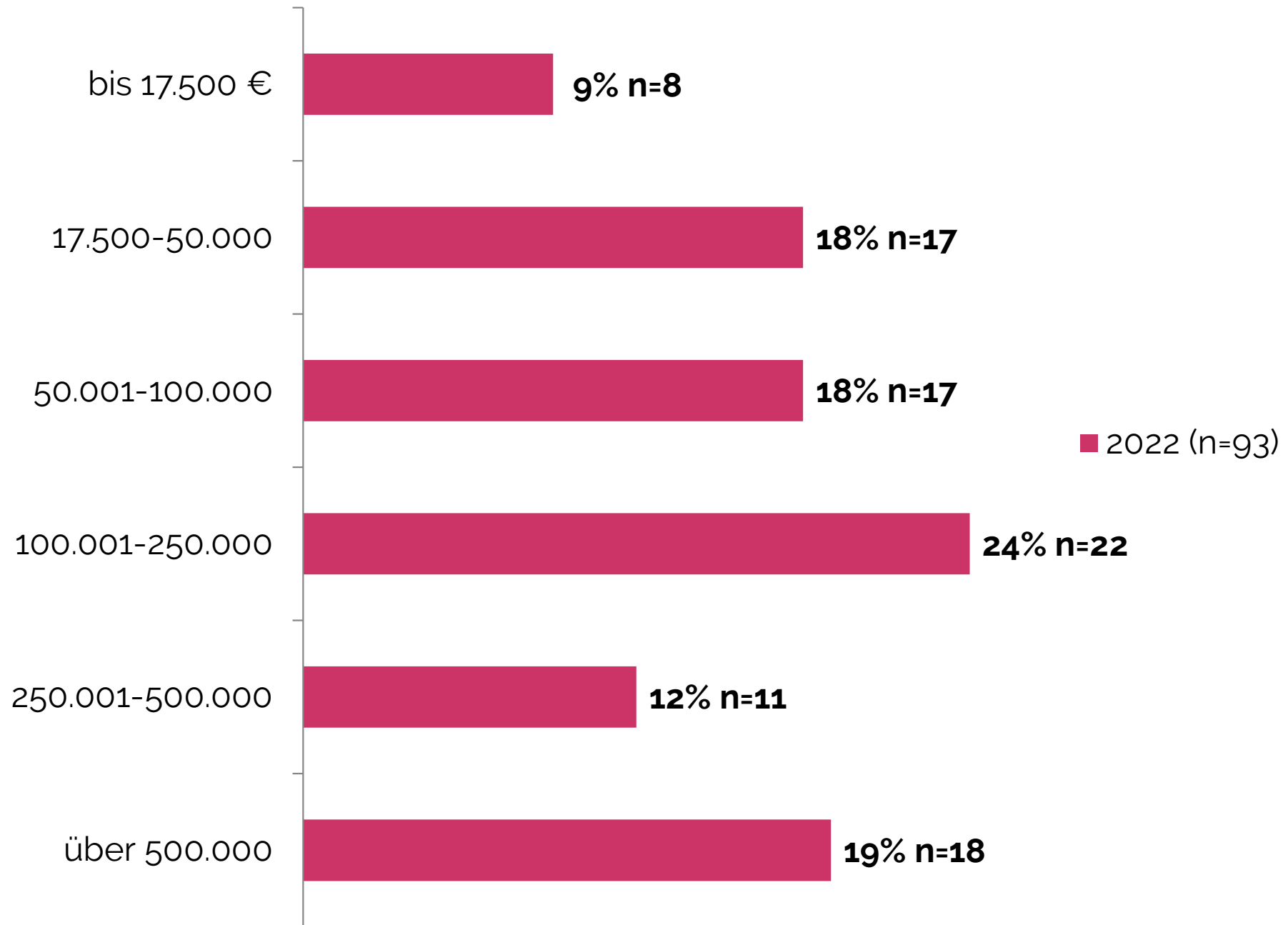


Abb.: Umsatzgrößenordnung im Jahresvergleich

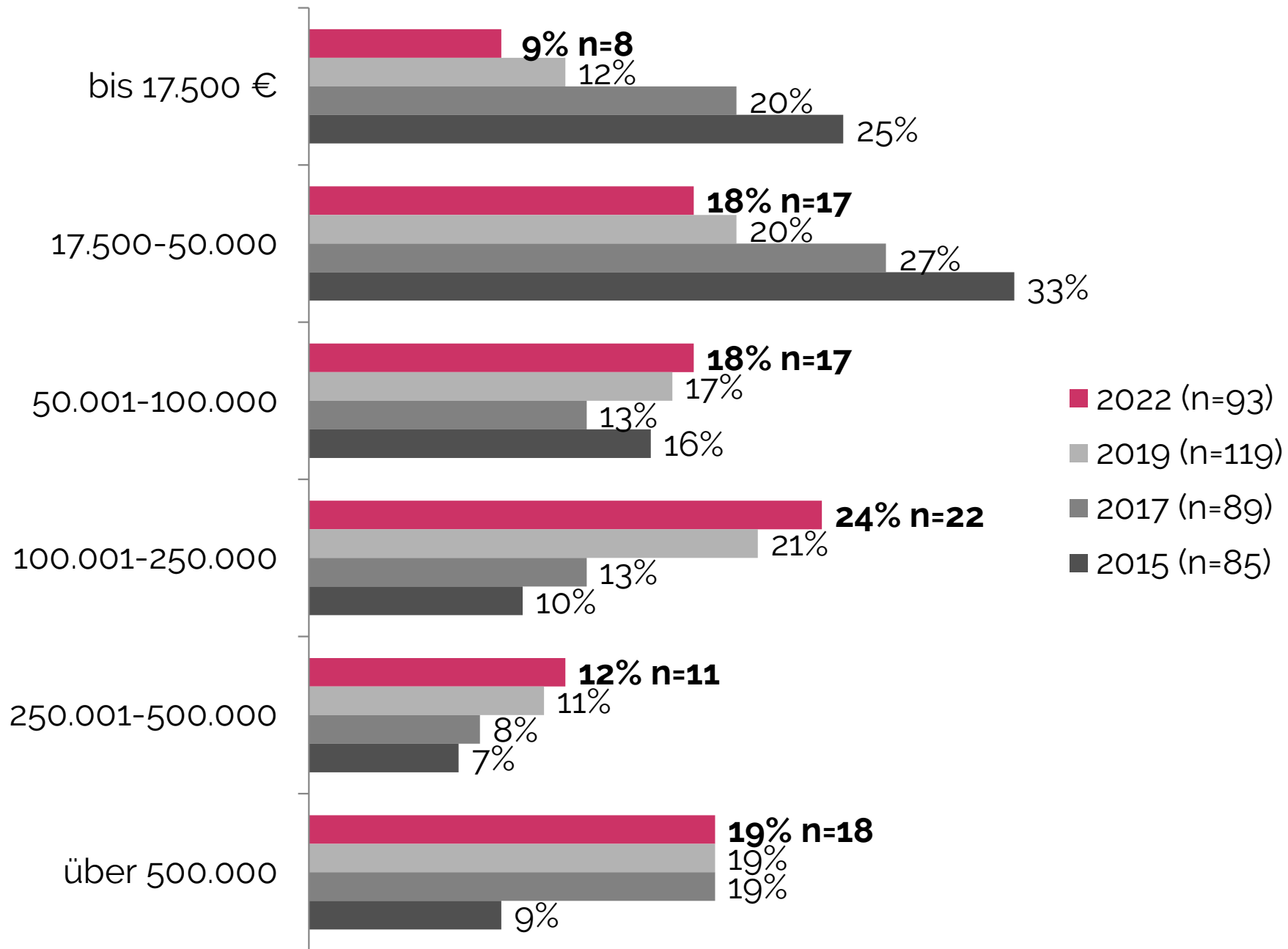


Abb.: Wie zufrieden sind Sie insgesamt mit dem Standort Alter Schlachthof?

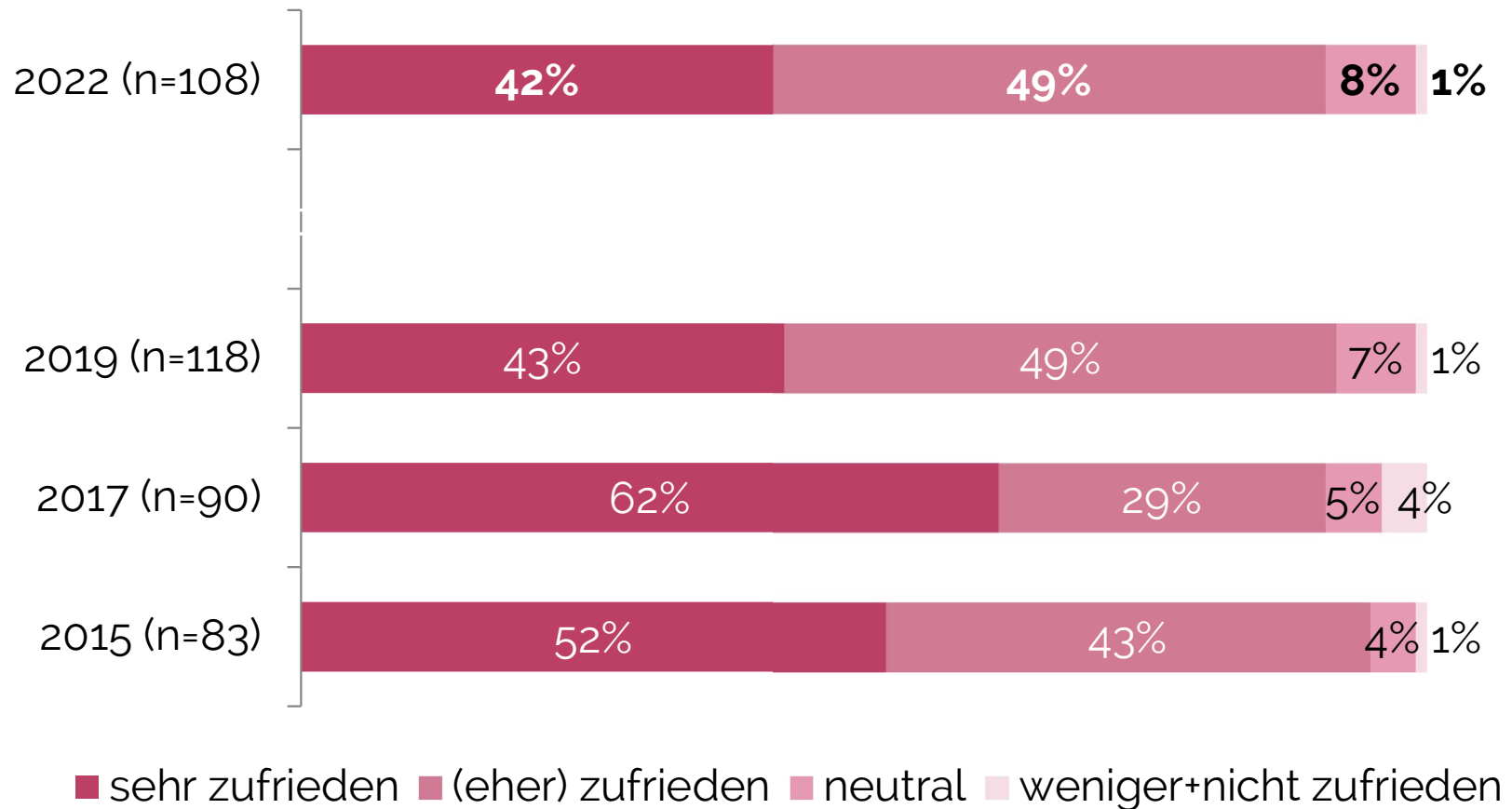


Abb.: Wie schätzen Sie die künftigen Entwicklungen Ihrer Tätigkeit in den nächsten 3-5 Jahren ein?

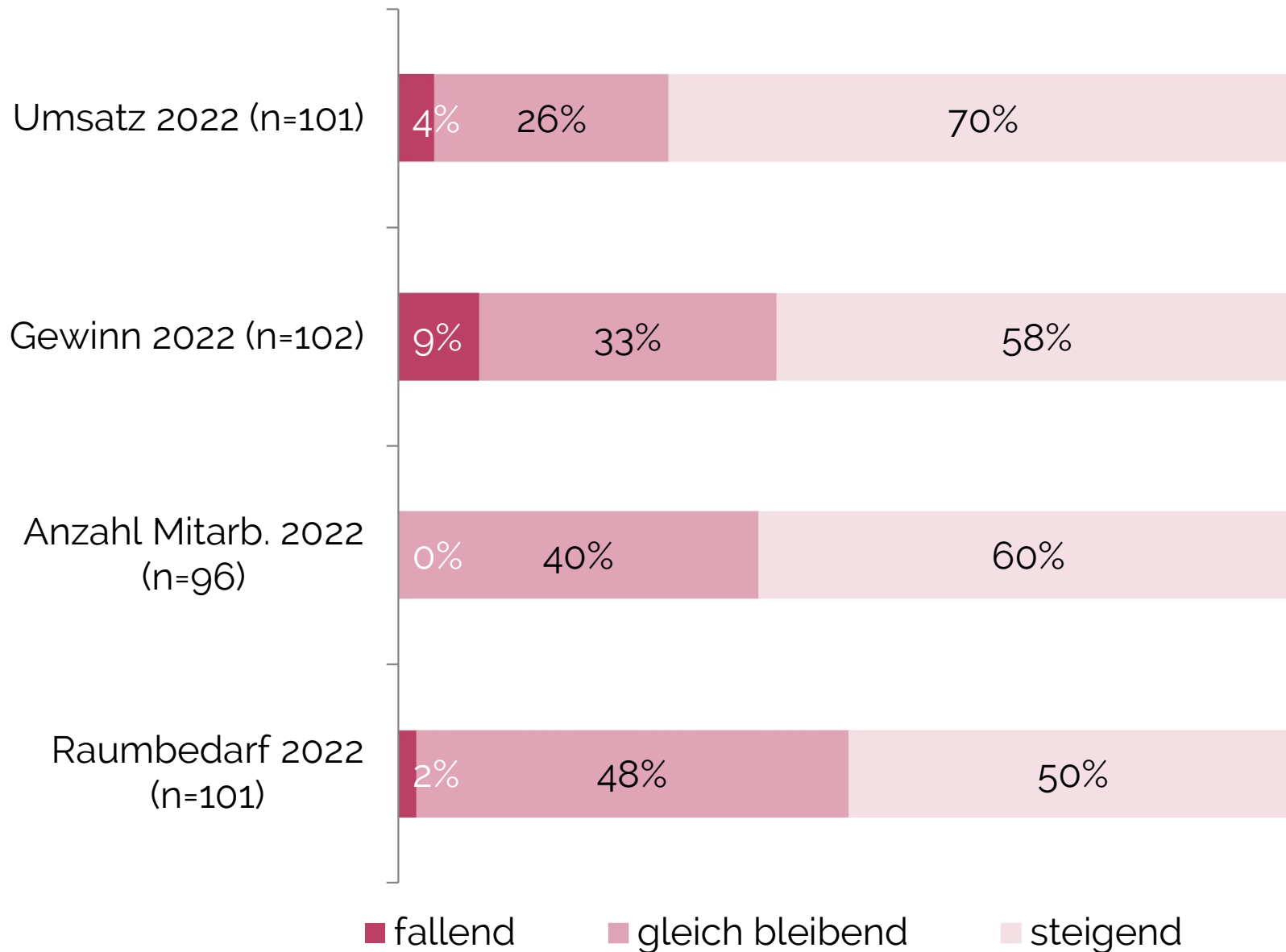
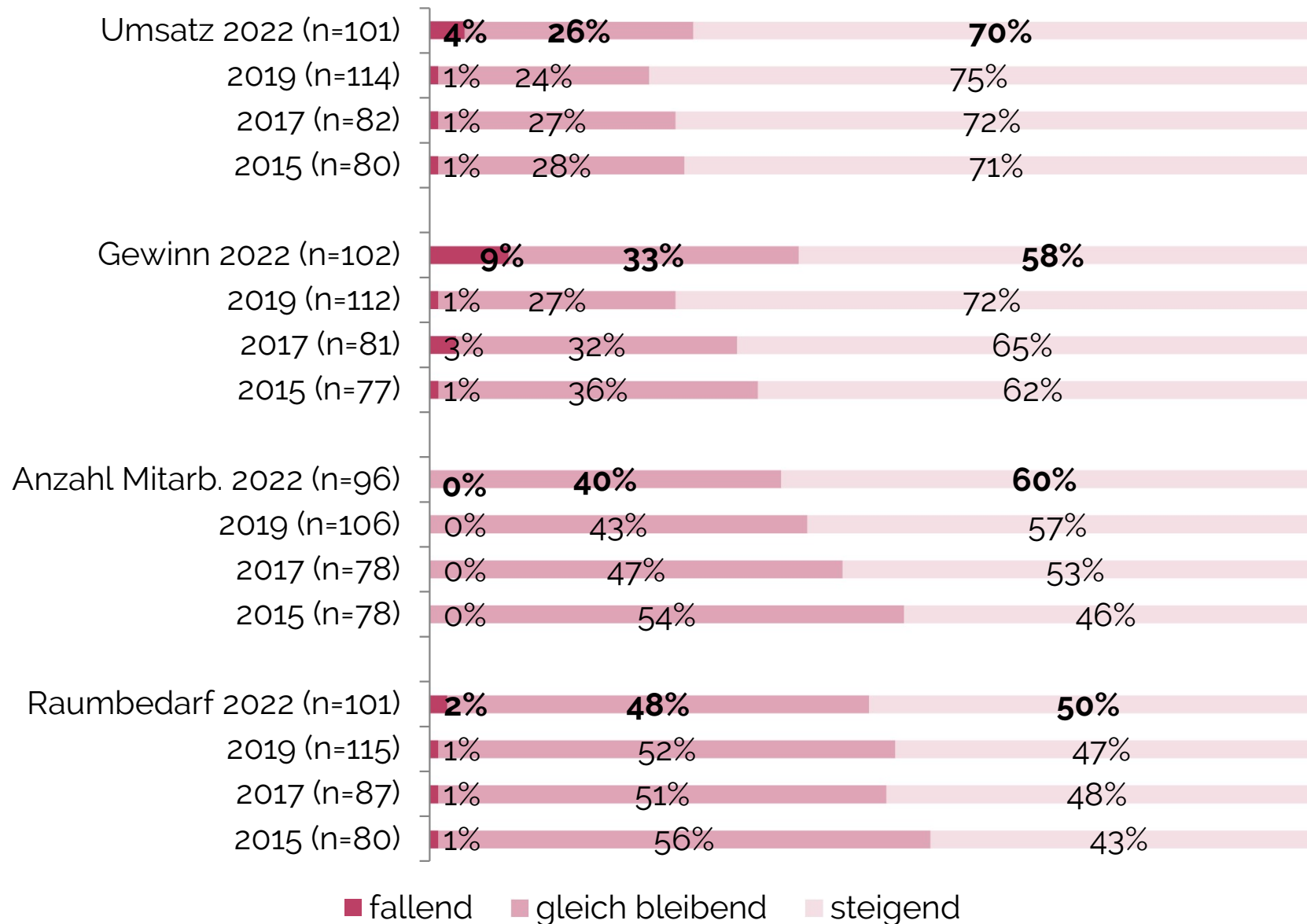


Abb.: Wie schätzen Sie die künftigen Entwicklungen Ihrer Tätigkeit in den nächsten 3-5 Jahren ein? (Jahresvergleich)



**Abb.: falls steigender Raumbedarf:
Mehrbedarf bezogen auf aktuell vorhandene Fläche**

Raubedarf	2022 (n=45)
gesamt benötigt	7.142 qm
davon: vorhanden	4.235 qm vorh.
davon: <u>mehr</u> benötigt	2.907 qm <u>mehr</u>
aufgeteilt in:	
Büro	2.062 qm (71%)
Atelier	184 qm (6%)
Sonstige Flächen	661 qm (23%)

2022 Zeitpunkt Fläche benötigt (n=43):

28% in weniger als 1 Jahr,

49% in 1-2 J.,

23% in 3-5 J.

**Abb.: falls steigender Raumbedarf:
Mehrbedarf bezogen auf aktuell vorhandene Fläche**

Raumbedarf	2022 (n=45)	2019 (n=53)
gesamt benötigt	7.142 qm	18.962 qm
davon: vorhanden	4.235 qm vorh.	12.003 qm vorh.
davon: <u>mehr</u> benötigt	2.907 qm <u>mehr</u>	6.959 qm <u>mehr</u>
aufgeteilt in:		
Büro	2.062 qm (71%)	
Atelier	184 qm (6%)	
Sonstige Flächen	661 qm (23%)	

2022 Zeitpunkt Fläche benötigt (n=43):

28% in weniger als 1 Jahr,

49% in 1-2 J.,

23% in 3-5 J.

Abb.: Wie hoch schätzen Sie den Einfluss der aktuellen Ukraine-Krise auf diese Entwicklungen ein?

(n=107 Befragte)

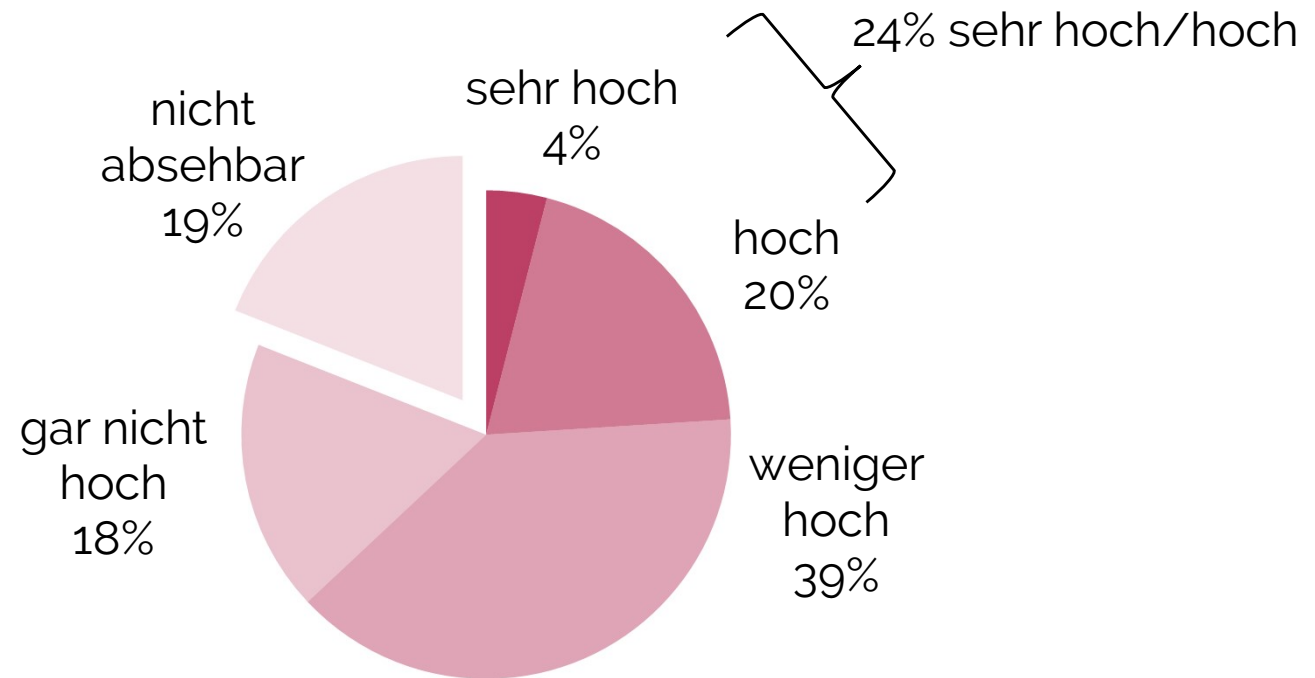
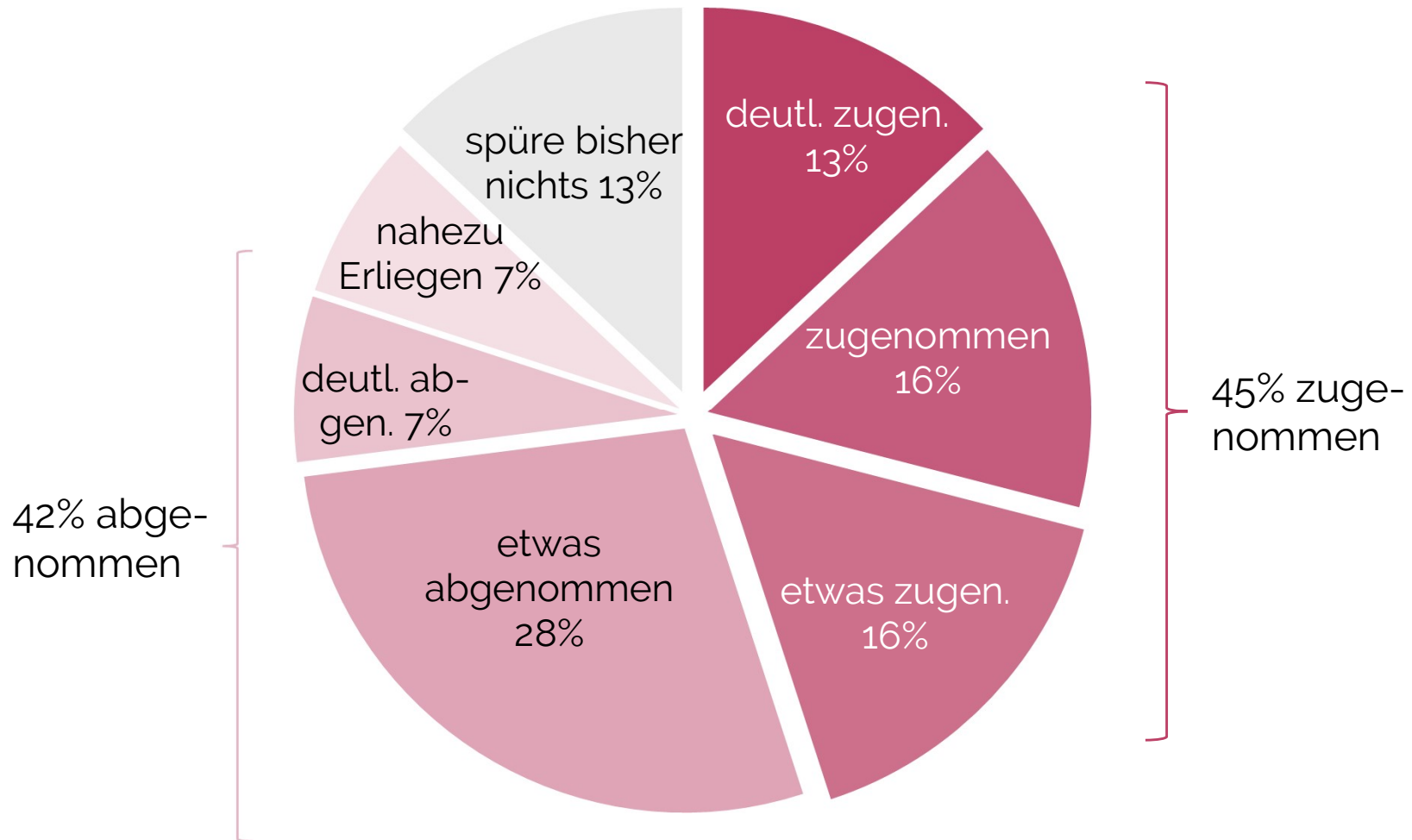


Abb.: Wie sind Sie/ist ihr Betrieb bisher durch die Corona-Krise gekommen?

(n=104 Befragte)

Umsatz/Geschäft/Auftragslage...

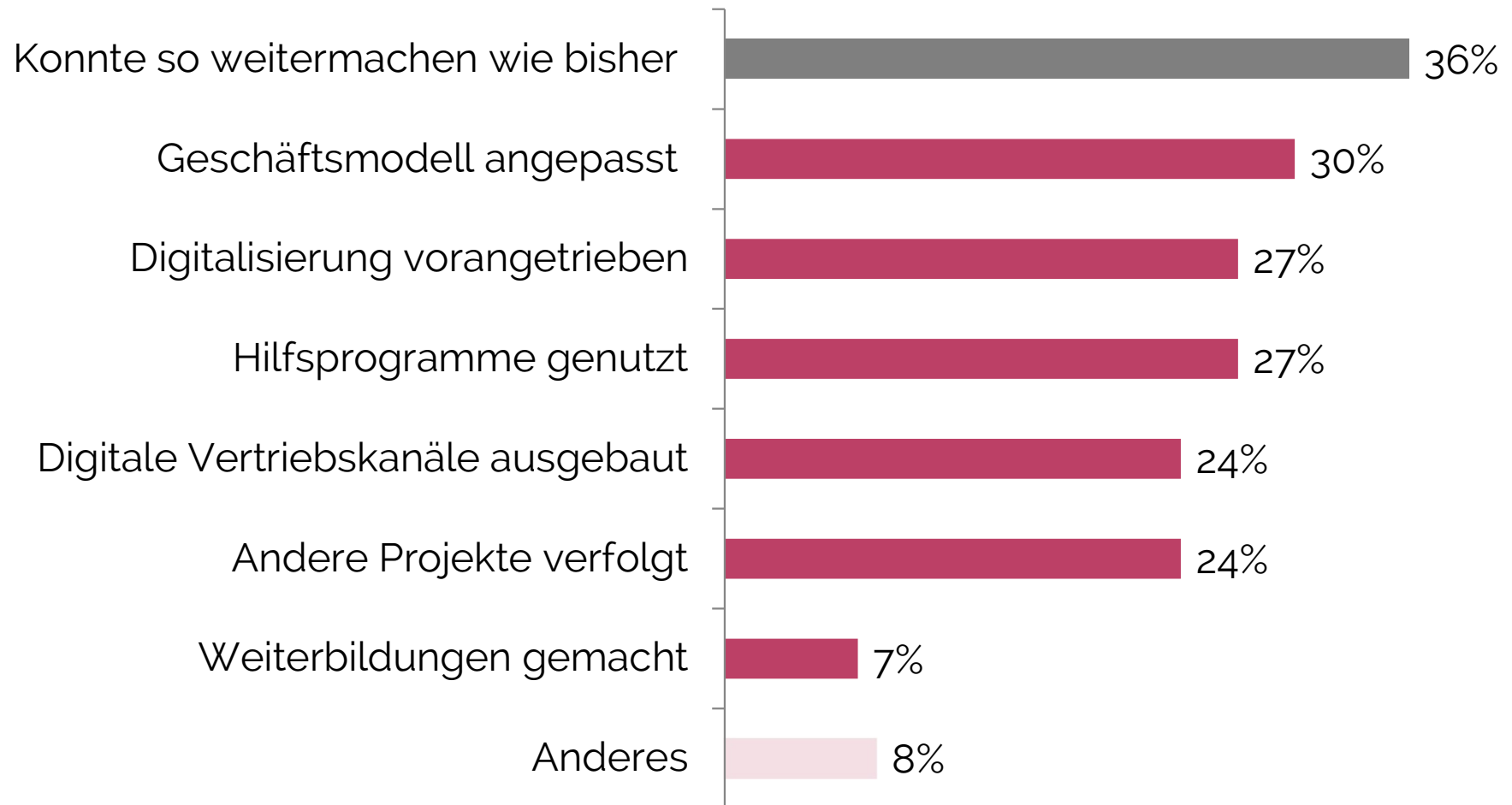


Mussten Sie wegen der Corona-Krise Mitarbeitende entlassen? (n=104)

2% ja

Abb.: Wie haben Sie bisher auf die Corona-Krise reagiert?

(Mehrfachantworten, n=106 Befragte)



Zusammenfassung

1. Methode

2. Strukturdaten:

Branchen, Zahl Mitarbeiter*innen, Umsatz

3. Zufriedenheit

4. Entwicklungen:

Zukunftseinschätzung, Raumbedarf,
Einfluss Ukraine- und Coronakrise

Kontakt:

Dr. Nora Wegner
Alter Schlachthof 3
D-76131 Karlsruhe
wegner@kulturevaluation-wegner.de
www.kulturevaluation-wegner.de
Telefon: +49 (0)721 66499741

