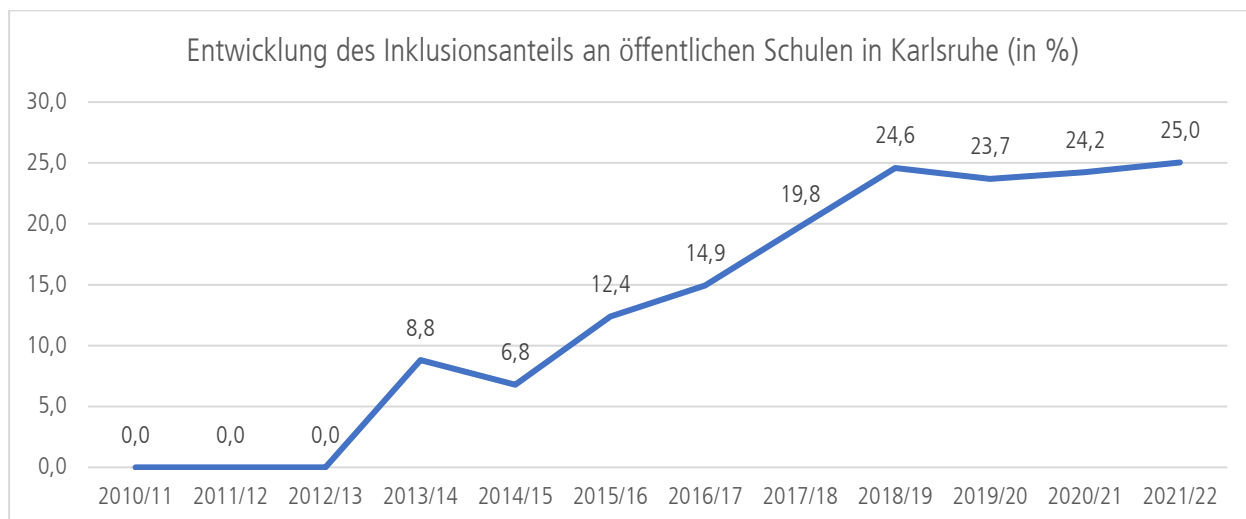


Daten zur schulischen Inklusion

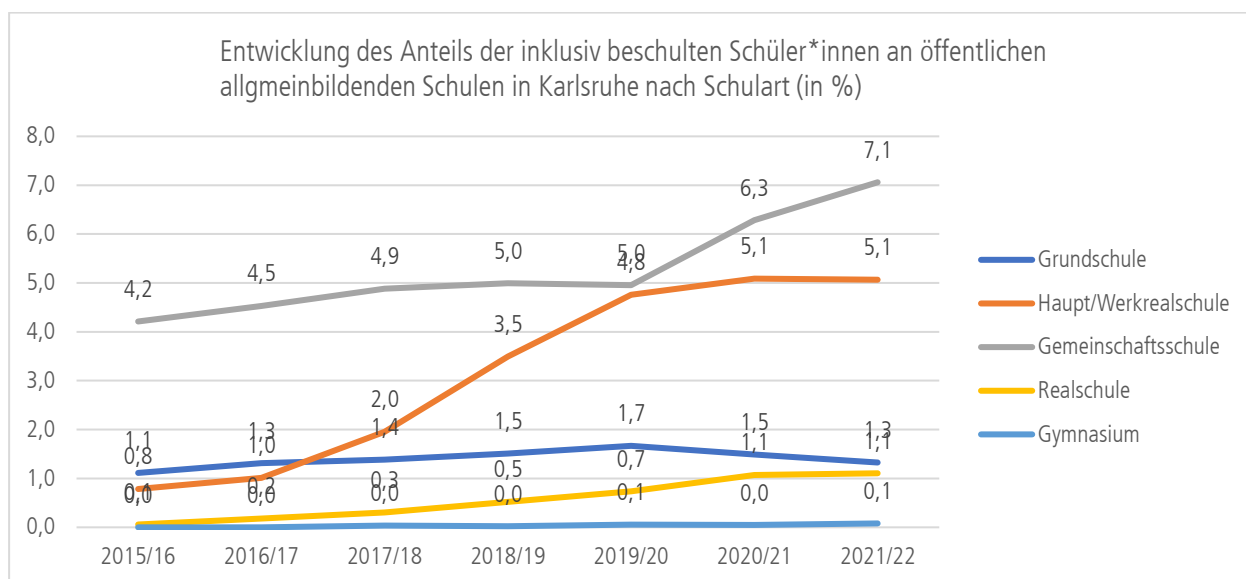
Inklusiv beschulte Schülerinnen und Schüler im Schuljahr 2021/22 nach Förderschwerpunkt

Förderschwerpunkt	Anzahl	Anteil
Lernen	138	48,9
Geistige Entwicklung	60	21,3
Sprache	31	11,0
Körperliche und motorische Entwicklung	25	8,9
Emotionale und soziale Entwicklung	24	8,5
Hören	4	1,4
Sehen	0	0,0
gesamt	282	

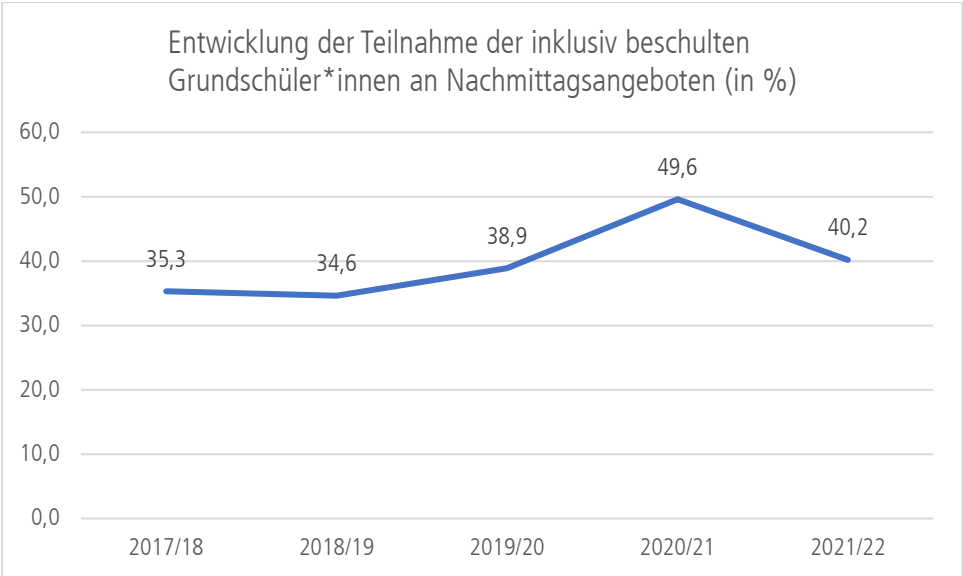
(Quelle: Schul- und Sportamt, Amtliche Schulstatistik, eigene Berechnung)



(Quelle: Schul- und Sportamt, Amtliche Schulstatistik, eigene Berechnung)



(Quelle: Schul- und Sportamt, Amtliche Schulstatistik, eigene Berechnung)



(Quelle: Schul- und Sportamt 2021)