

# Ettlinger-Tor-Platz

# Hermann-Levi-Platz

WH 21,0 m

WH 21,0 m

STADT KARLSRUHE  
Stadtplanungsamt  
Stadtbild



Überlagerung der Planung Max Dudler und  
Wittfoht mit Erweiterung des Landratsamtes

Maßstab  
1:1000

Geändert  
01.02.2022

Plotdatum  
03.02.2022

Gezeichnet  
Gedik

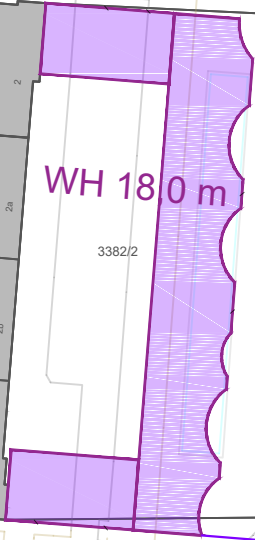
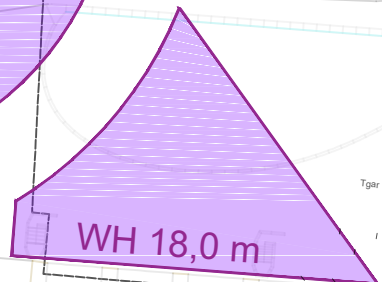
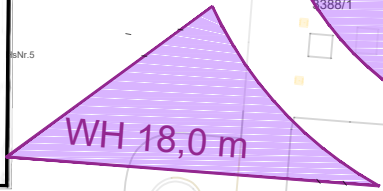
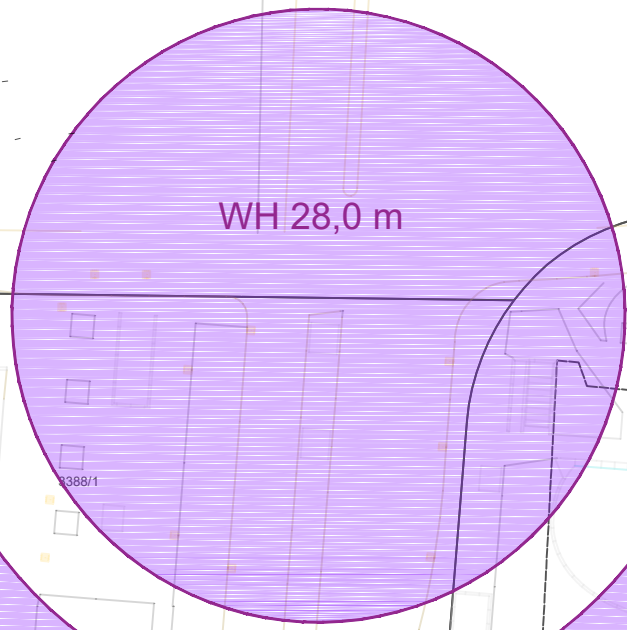
Projektleitung  
Gerardi

Bereichsleitung  
Gerardi

Amtsleitung  
Prof. Dr. Anke  
Karmann-Woessner

# Ettlinger-Tor-Platz

# Hermann-Levi-Platz



STADT KARLSRUHE Stadtplanungsamt Stadtteil			
Überlagerung der Planung MVRDV und Wittfoht mit Erweiterung des Landratsamtes			
Maßstab 1:1000	Geändert 01.02.2022	Plotdatum 03.02.2022	
Gezeichnet Gedik	Projektleitung Gerardi	Bereichsleitung Gerardi	Amtsleitung Prof. Dr. Anke Karmann-Woessner