

Umfrage zum Betreuungsbedarf im Grundschulalter

Ihre Meinung, Wünsche und Einschätzungen sind uns wichtig

Um in Karlsruhe den Bedarf für Ganztagsbetreuung im Grundschulbereich abschätzen zu können, ist es wichtig, dass Sie die nachfolgenden Fragen beantworten. Die Teilnahme an der Umfrage ist freiwillig. Rückschlüsse auf einzelne Personen sind nicht möglich. Die Fragebögen werden nur zusammengefasst ausgewertet und dienen vor allem dazu, einen Überblick über die Bedarfslage insgesamt sowie in den einzelnen Stadtteilen zu gewinnen. Daher ist auch die Frage nach Ihrem Wohnort (Stadtteil) für die Auswertung sehr wichtig.

Wenn Sie den Fragebogen ausgefüllt haben, geben Sie ihn bitte im verschlossenen Kuvert bis 20. November im Kindergarten ab.

Das Umfrageinstitut COBUS Marktforschung GmbH wurde von der Stadt Karlsruhe mit der Durchführung der Umfrage beauftragt. Wenn Sie Hilfe beim Ausfüllen des Fragebogens benötigen, wenden Sie sich bitte an Frau Sonja Kracht vom Institut COBUS (Tel. 0721/160090).

Bitte nehmen Sie die Chance der aktiven Bürgerbeteiligung wahr. Sie helfen uns sehr, wenn Sie die Fragen auf den folgenden Seiten beantworten.

Im Folgenden finden Sie einige Hinweise zum Ausfüllen des Fragebogens.

Und so wird's gemacht

Bitte füllen Sie den Fragebogen der Reihe nach aus. Bitte folgen Sie stets den Interviewanweisungen in *kursiver Schrift* und grauer Farbe.

Bsp. (Bitte schreiben Sie hier den Namen und die Straße der Einrichtung hin)

Bei vielen Fragen müssen Sie lediglich eines oder mehrere der vorgegebenen Kästchen ankreuzen.

Bsp. Ja Nein

Bei einigen Fragen haben Sie die Möglichkeit, eine Antwort in eigenen Worten zu formulieren.

Bsp.  Babysitter

Bei einer Frage müssen Sie in die etwas größeren Felder Uhrzeiten eintragen.

Bsp.

Voraussichtlich längerer Betreuungsbedarf	Vor Unterrichtsbeginn ab... Uhr
Taglich, werktags	6:30
An drei bis vier Tagen / Woche	

Bei einigen Fragen müssen Sie Zahlen eintragen.

Bsp.

S3 Ihr Alter?

37 Jahre


Bitte nennen Sie Ihr Alter in Jahren!

1. Welche Kindertageseinrichtung besucht Ihr Kind zurzeit?

(Bitte schreiben Sie hier den Namen und die Straße der Einrichtung hin)

1a Zu welchen Zeiten wird Ihr Kind in der Kindertageseinrichtung betreut? Mein Kind besucht eine Gruppe mit...

(Bitte fragen Sie in der Einrichtung nach, wenn Sie sich nicht ganz sicher sind).

- ...verlängerten Öffnungszeiten (VÖ) (täglich 5 bis 7 Stunden zusammenhängend – vormittags)
- ...ganztägigen Öffnungszeiten (GT) (täglich über 7 Stunden zusammenhängend)
- ...Regelöffnungszeiten (vor- und nachmittags – mit Schließzeiten über Mittag)
- ...Halbtagsöffnungszeiten (täglich unter 5 Stunden zusammenhängend – vormittags oder nachmittags)
- ...sonstigen Öffnungszeiten, nämlich  _____

2. Nutzen Sie parallel zu dieser Betreuung ergänzende Betreuungsmöglichkeiten für Ihr Kindergartenkind – z.B. Tagesmutter, Ferienbetreuung, Großeltern etc.?

- Ja Nein

2a Wenn ja, was?**3. Ihr Kind wird voraussichtlich zum nächsten Schuljahr eingeschult. Die Halbtagschule deckt in der Regel am Vormittag die Zeit von 8.30 Uhr bis 12.10 Uhr ab.**

Können Sie abschätzen, ob Sie künftig – ergänzend zu den Schulstunden – Betreuungsbedarf für Ihr Kind haben werden?


- Ja, ich werde voraussichtlich zusätzlichen Betreuungsbedarf haben. → Weiter mit Frage 4
- Nein, mein Kind kann nach der Schule direkt nach Hause kommen bzw. morgens direkt von zu Hause zur Schule gehen. → Weiter mit Frage 7
- weiß nicht → Weiter mit Frage 4

4. Können Sie Ihren persönlichen Bedarf an Betreuungszeiten für die Grundschulzeit in etwa abschätzen? Bitte nennen Sie die ungefähren Uhrzeiten, für die Sie voraussichtlich zusätzlich zur Halbtagschule Betreuungsbedarf haben werden!

Voraussichtlich künftiger Betreuungsbedarf	Vor Unterrichtsbeginn* ab... Uhr	Nach Unterrichtsende* bis... Uhr
Täglich, werktags		
an drei bis vier Tagen / Woche		
an ein bis zwei Tagen / Woche		
weiß nicht		

* Unterrichtsbeginn zwischen 7:45 Uhr und 8:30 Uhr

* Unterrichtsende zwischen 12 und 13 Uhr

5.	Welche Gesichtspunkte sind Ihnen im Rahmen einer Betreuung besonders wichtig?	sehr wichtig	wichtig	weniger wichtig	unwichtig	weiß nicht
	Mittagessen	<input type="checkbox"/>	<input type="checkbox"/>	<input type="checkbox"/>	<input type="checkbox"/>	<input type="checkbox"/>
	Hausaufgabenbetreuung	<input type="checkbox"/>	<input type="checkbox"/>	<input type="checkbox"/>	<input type="checkbox"/>	<input type="checkbox"/>
	Angebote zur Freizeitgestaltung (Sport, Ausflüge, Projekte, Basteln etc.)	<input type="checkbox"/>	<input type="checkbox"/>	<input type="checkbox"/>	<input type="checkbox"/>	<input type="checkbox"/>
	Unterricht zur individuellen Förderung und Unterstützung des Kindes	<input type="checkbox"/>	<input type="checkbox"/>	<input type="checkbox"/>	<input type="checkbox"/>	<input type="checkbox"/>
	Betreuung während der Ferienzeiten	<input type="checkbox"/>	<input type="checkbox"/>	<input type="checkbox"/>	<input type="checkbox"/>	<input type="checkbox"/>
	Höhe der Kosten	<input type="checkbox"/>	<input type="checkbox"/>	<input type="checkbox"/>	<input type="checkbox"/>	<input type="checkbox"/>
	Qualifikation der Betreuenden	<input type="checkbox"/>	<input type="checkbox"/>	<input type="checkbox"/>	<input type="checkbox"/>	<input type="checkbox"/>
	Erreichbarkeit (vom Wohnort)	<input type="checkbox"/>	<input type="checkbox"/>	<input type="checkbox"/>	<input type="checkbox"/>	<input type="checkbox"/>
	sonstiges,  _____	<input type="checkbox"/>	<input type="checkbox"/>	<input type="checkbox"/>	<input type="checkbox"/>	<input type="checkbox"/>

In Frage 6 werden unterschiedliche Betreuungsformen aufgeführt und hinsichtlich verschiedener Kriterien wie Betreuungszeit, Kosten etc. miteinander verglichen. Auch die im Rahmen der unterschiedlichen Betreuungsformen geleisteten Angebote (Mittagessen, Hausaufgabenbetreuung, Ferienbetreuung etc.) werden einander gegenübergestellt.

Bitte lesen Sie sich die Frage sorgfältig durch und markieren Sie die Betreuungsform, die Ihnen am ehesten zusagt. Bitte nehmen Sie sich Zeit für die Frage.

6. Es gibt verschiedene Betreuungsformen für Kinder im Grundschulalter. Nicht jedes Angebot wird an jedem Standort vorgehalten und eingerichtet.
Bitte teilen Sie uns mit, welche der aufgeführten Betreuungsformen Ihnen am ehesten zusagt? Kreuzen Sie bitte nur eines der genannten Angebote an.

Ganztagsgrundschule (Karlsruher Modell)

- **Zeitraumen** Mo - Do von 8 - 16 Uhr, Fr bis 13 Uhr; bei Bedarf freitags zusätzlich bis 16 Uhr. Kostenpflichtige Zusatzangebote (Mo – Fr) vor Unterricht und von 16 – 17:30 Uhr.
- **Angebote:** Koppelung der Bereiche Bildung, Erziehung und Betreuung, gemeinsames Arbeiten im Tandem „Lehrkraft/Erzieherin oder Erzieher“
Rhythmisierung des Schulalltags (Unterricht/Lernen/Freizeit)
individuelle Förderung und Wahlangebote.
Teilnahme Mo - Do von 8 - 16 Uhr und freitags von 8 - 13 Uhr verbindlich.
- **Personal:** Lehrkräfte und zusätzlich eine ausgebildete Erzieherin oder ein ausgebildeter Erzieher pro Ganztagsklasse/-gruppe
- **Hausaufgabenbetreuung** Es fallen keine Hausaufgaben an. Lern- und Übungszeiten sind in den Schulalltag integriert.
- **Mittagessen:** Ja
- **Ferienangebote:** Ja, kostenpflichtig
- **Kosten:** Bis 16 Uhr kostenfrei bis auf das Mittagessen; Mittagessen: 47 Euro/Monat
Zusätzliche Betreuung von 16 – 17:30 Uhr = 30 Euro/Monat
Ferienbetreuung (inkl. Mittagessen) = 75 Euro/Woche

Ergänzende Betreuung im Rahmen der Verlässlichen Grundschule

- **Zeitraumen** Mo – Fr vor Unterrichtsbeginn ab 7.30 Uhr und nach Unterrichtsende wahlweise bis 13 oder 14 Uhr
- **Angebote:** Pädagogisch qualifiziertes, altersgerechtes, spielerisches und freizeitbezogenes Gruppenangebot. Die Teilnahme ist freiwillig und flexibel.
- **Personal:** Erzieherinnen und Erzieher
- **Hausaufgabenbetreuung** Nein
- **Mittagessen:** Nein
- **Ferienangebote:** Nein
- **Kosten:** Betreuung von 7:30 bis 13 Uhr: 30 Euro/Monat
Betreuung von 7:30 bis 14 Uhr: 50 Euro/Monat
Entgeltbefreiung und Geschwisterkinderermäßigung möglich

Schülerhort

- **Zeitraumen** Mo – Fr vor Unterrichtsbeginn ab 7:30 Uhr und nach Unterrichtsende bis 17 Uhr (Frühbetreuung nicht an allen Standorten vorhanden).
- **Angebote:** Betreuungs-, Bildungs- und Erziehungsangebot. In einem strukturierten Tagesablauf bietet der Hort einen verlässlichen Betreuungsrahmen mit pädagogischen Angeboten und der Möglichkeit zu freiem Spiel.
- **Personal:** Erzieherinnen und Erzieher
- **Hausaufgabenbetreuung** Ja
- **Mittagessen:** Ja
- **Ferienangebote:** Ja
- **Kosten:** 165 Euro/Monat für Hort inklusive Frühbetreuung und Mittagessen (gilt nur für städtische Einrichtungen); Geschwisterkinderermäßigung möglich.

Fortsetzung Frage 6

Flexible Nachmittagsbetreuung

- **Zeitraumen** *Beginn frühestens 12 Uhr; Ende spätestens 17:30 Uhr. Maximal 15 Stunden pro Woche und Gruppe können angeboten werden.*
- **Angebote:** *Wird beispielsweise von Kirchen, Sportvereinen, Elternvereinen und Fördervereinen von Schulen angeboten. Es gibt keine vorgegebenen Qualitätsstandards. Die Teilnahme ist nicht verbindlich.*
- **Personal:** *Es gibt keine Vorgaben zur Qualifikation der Betreuungskräfte.*
- **Hausaufgabenbetreuung** *Hängt vom Konzept des Anbieters bzw. der Qualifikation der eingesetzten Betreuungskräfte ab.*
- **Mittagessen:** *Grundsätzlich nicht vorgesehen, wird aber an einzelnen Standorten angeboten.*
- **Ferienangebote:** *Konzeptionell nicht vorgesehen, kann aber an einzelnen Standorten angeboten werden.*
- **Kosten:** *Je nach Anbieter unterschiedlich.*

Tagespflege

- **Zeitraumen** *individuell flexibel zu vereinbaren*
- **Angebote:** *In der Regel über das Jugendamt vermittelte, individuelle Förderung und Freizeitgestaltung in familiärer Atmosphäre.*
- **Personal:** *Erfahrene Personen mit einem standardisierten Qualifizierungskurs mit Schwerpunkt Vorschulalter.*
- **Hausaufgabenbetreuung** *teilweise*
- **Mittagessen:** *nach Absprache*
- **Ferienangebote:** *Nicht der Regelfall, vereinzelt aber möglich.*
- **Kosten:** *Die Kosten richten sich nach den vereinbarten Betreuungszeiten. In der Regel fällt ein Beitragssatz von 5,50 - 6,00 Euro/Stunde an.*


Keine

7. Können Sie abschätzen, ob sich der eben geschilderte Betreuungsbedarf für Ihr Kind im Grundschulalter in den kommenden zwei Jahren ändern wird?

- an dem geschilderten Betreuungsbedarf wird sich voraussichtlich **eher nichts ändern**.
- ich rechne in den nächsten Jahren eher mit einem **zunehmenden Betreuungsbedarf**.
- ich rechne in den nächsten Jahren eher mit einem **abnehmenden Betreuungsbedarf**.

Angaben zur Person und zum Haushalt

S1 Ihr Wohnort?

 Stadtteil _____

S2 Ihr Geschlecht?

- männlich
 weiblich

S3 Ihr Alter?

_____ Jahre

Bitte nennen Sie Ihr Alter in Jahren.

S4 Welche Staatsangehörigkeit haben Sie?

- die deutsche
 eine andere
 die deutsche und eine andere

S5 Wo wurden Ihre Eltern geboren?

- Beide Eltern in Deutschland geboren
 Mutter und/oder Vater im Ausland geboren

S6 Bitte tragen Sie nun die Geburtsjahre aller weiteren Haushaltsmitglieder ein:

2. Person _____
 3. Person _____
 4. Person _____

5. Person _____
 6. Person _____
 7. Person _____

S7 Welchen höchsten Bildungsabschluss haben Sie und Ihr(e) Partner(in)?

(oder vergleichbarer Schulabschluss der neuen Bundesländer)

	Befragter	Lebenspartner(in)
noch Schüler/in	<input type="checkbox"/>	<input type="checkbox"/>
ohne Abschluss / Sonderschulabschluss	<input type="checkbox"/>	<input type="checkbox"/>
Volksschule / Hauptschulabschluss	<input type="checkbox"/>	<input type="checkbox"/>
Realschulabschluss / Mittlere Reife	<input type="checkbox"/>	<input type="checkbox"/>
Fachhochschulreife / Abitur / Hochschulreife	<input type="checkbox"/>	<input type="checkbox"/>
Hochschulabschluss	<input type="checkbox"/>	<input type="checkbox"/>

S8	In welchem Tätigkeitsverhältnis stehen Sie und Ihr(e) Lebenspartner(in)?	
	Befragter	Lebenspartner(in)
ganztags berufstätig	<input type="checkbox"/>	<input type="checkbox"/>
teilzeitbeschäftigt, geringfügig bzw. stundenweise beschäftigt	<input type="checkbox"/>	<input type="checkbox"/>
Schüler/-in, Lehre/Berufsausbildung, Praktikant/-in, Wehr- oder Freiwilligendienst	<input type="checkbox"/>	<input type="checkbox"/>
Student/-in	<input type="checkbox"/>	<input type="checkbox"/>
arbeitslos	<input type="checkbox"/>	<input type="checkbox"/>
Rentner/-in, Pensionär/-in	<input type="checkbox"/>	<input type="checkbox"/>
Hausfrau/Hausmann	<input type="checkbox"/>	<input type="checkbox"/>

S9	Wenn Sie einmal alles zusammenrechnen, was der Haushalt an Einkommen hat, wie hoch ist dann das Nettoeinkommen (nach Abzug von Steuern und Sozialversicherung), über das der Haushalt insgesamt monatlich verfügt?	
<input type="checkbox"/> bis 750 €	<input type="checkbox"/> 3.000 € bis unter 4.000 €	
<input type="checkbox"/> 750 € bis unter 1.500 €	<input type="checkbox"/> 4.000 € bis unter 5.000 €	
<input type="checkbox"/> 1.500 € bis unter 2.250 €	<input type="checkbox"/> 5.000 € und mehr	
<input type="checkbox"/> 2.250 € bis unter 3.000 €		

**Wir haben keine weiteren Fragen mehr und bedanken uns für
Ihre Unterstützung!**