



## Polizeirevier Karlsruhe - Durlach



**Ortschaftsrat Hohenwettersbach – 24. Oktober 2018**

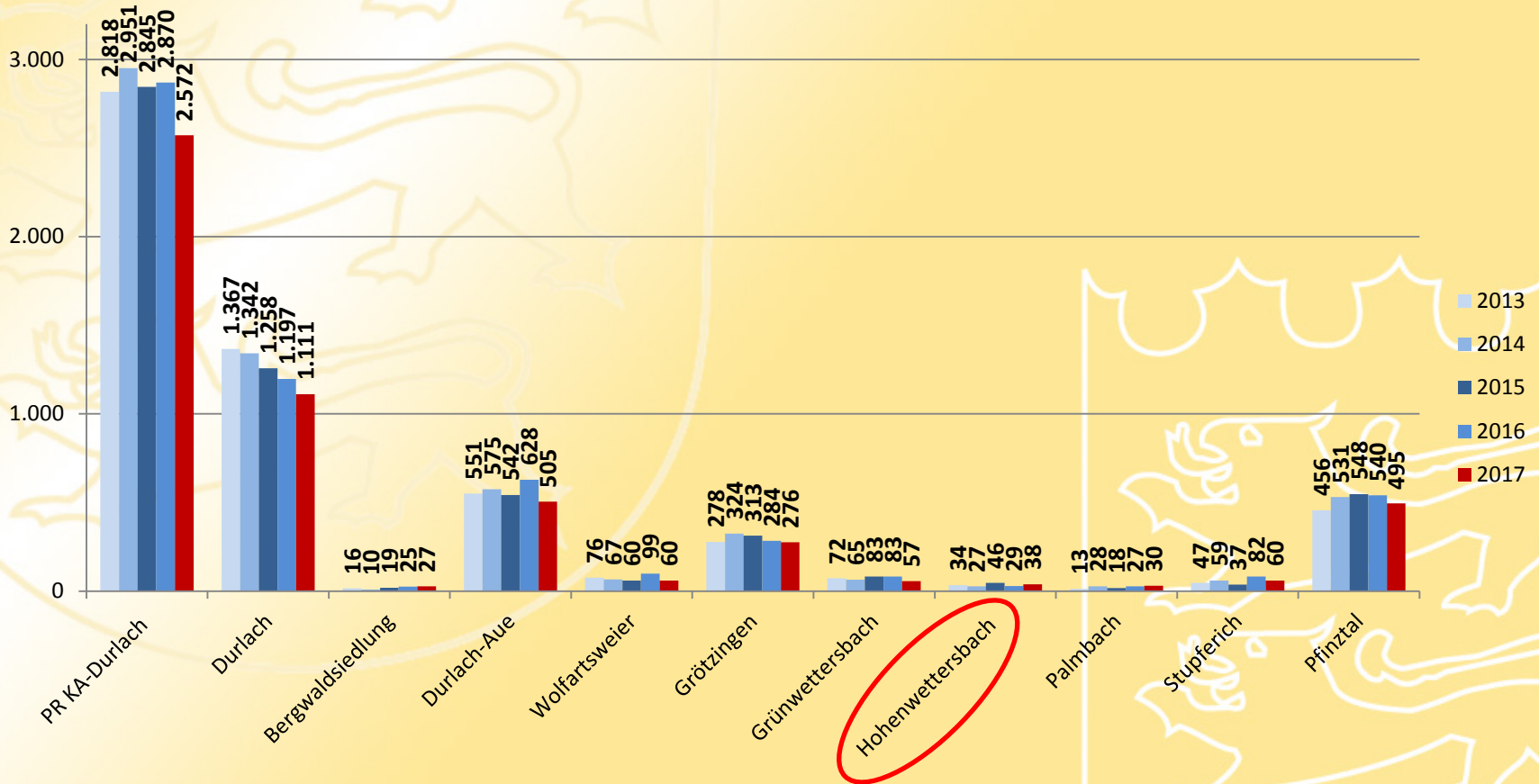
# Polizeiliche Kriminalstatistik 2017

## Fallzahlenvergleich – Stadt KA – LKR KA - Revierbereich DUR

Polizeipräsidium Karlsruhe <b>Jahresübersicht 2017</b> (PKS-Erfassungszeitraum Januar - Dezember)		Stadtkreis Karlsruhe			Landkreis Karlsruhe			PRev. KA-Durlach (Revierbereich)		
		Vorjahreswert	aktueller Wert	Zu-/ Abnahme zum aktuellem Wert in %	Vorjahreswert	aktueller Wert	Zu-/ Abnahme zum aktuellem Wert in %	Vorjahreswert	aktueller Wert	Zu-/ Abnahme zum aktuellem Wert in %
<b>Straftaten</b>										
-----	<b>Straftaten gesamt</b>	31.821	27.644	-13,1%	17.962	17.057	-5,0%	2.870	2.572	-10,4%
AQ	aufgeklärte Fälle	19.166	17.344	-9,5%	9.311	9.990	7,3%	1.455	1.460	0,3%
	<b>Aufklärungsquote in %</b>	60,2	62,7	4,2%	51,8	58,6	13,0%	50,7	56,8	12,0%
0000**	<b>Straftaten gegen das Leben</b>	9	8	-11,1%	12	10	-16,7%	1	2	100,0%
1000**	<b>Straftaten gg. sex. Selbstbestimmung</b>	192	168	-12,5%	130	154	18,5%	42	19	-54,8%
1110*	Vergewaltigung/sex. Nötigung	28	29	3,6%	15	21	40,0%	3	2	-33,3%
1120*	sonstige sex. Nötigung	20	10	-50,0%	18	14	-22,2%	2	0	-100,0%
1300**	Sexueller Mißbrauch	110	65	-40,9%	72	57	-20,8%	25	7	-72,0%
1310**	sexueller Missbrauch von Kindern	41	25	-39,0%	38	33	-13,2%	6	3	-50,0%
2000**	<b>Rohheitsdelikte/Straftaten gg. pers. Freiheit</b>	3.066	2.687	-12,4%	2.066	2.058	-0,4%	336	314	-6,5%
2100**	Raub/räub. Erpressung/räub. Angriff	220	199	-9,5%	82	58	-29,3%	15	13	-13,3%
2200**	Körperverletzung	2.303	2.008	-12,8%	1.506	1.494	-0,8%	236	218	-7,6%
2240*	vorsätzliche leichte Körperverletzung	1.553	1.302	-16,2%	1.047	1.055	0,8%	168	149	-11,3%
2300**	Straftaten gg. die persönl. Freiheit	543	480	-11,6%	478	506	5,9%	85	83	-2,4%
*****	<b>Diebstahl insgesamt</b>	12.800	9.967	-22,1%	6.952	5.600	-19,4%	1.230	845	-31,3%
3*****	<b>Diebstahl ohne erschwerende Umstände</b>	7.120	5.712	-19,8%	3.418	2.939	-14,0%	535	417	-22,1%
3**3**	DS von Fahrrädern (einschl. unbef. Ingebr.)	220	182	-17,3%	215	189	-12,1%	37	21	-43,2%
3100**	DS in/aus Dienst-, Büroräumen u.a.	293	193	-34,1%	216	143	-33,8%	24	20	-16,7%
3500**	DS an/aus Kraftfahrzeugen	617	525	-14,9%	489	506	3,5%	71	69	-2,8%
4*****	<b>Diebstahl unter erschwerenden Umständen</b>	5.680	4.255	-25,1%	3.534	2.661	-24,7%	695	428	-38,4%
4**3**	BSD von Fahrrädern	2.163	1.820	-15,9%	1.001	856	-14,5%	207	136	-34,3%
4100**	BSD in/aus Dienst-/Büroräumen u.a.	444	282	-36,5%	393	248	-36,9%	77	39	-49,4%
4350**	Wohnungseinbruchdiebstahl (WED)	474	345	-27,2%	429	324	-24,5%	102	65	-36,3%
4360**	Tageswohnungseinbruch (TWE)	195	130	-33,3%	193	123	-36,3%	41	27	-34,1%
4500**	BSD an/aus Kraftfahrzeugen	832	499	-40,0%	704	401	-43,0%	125	52	-58,4%
5000**	<b>Vermögens- und Fälschungsdelikte</b>	7.767	6.984	-10,1%	3.881	4.201	8,2%	536	669	24,8%
5100**	Betrug	6.887	6.070	-11,9%	3.247	3.460	6,6%	437	574	31,4%
5110**	Waren-/Warenkreditbetrug	745	716	-3,9%	1.125	956	-15,0%	73	77	5,5%
5112**	Sonstiger Warenkreditbetrug	592	552	-6,8%	931	769	-17,4%	52	51	-1,9%
5113**	Warenbetrug	151	152	0,7%	190	183	-3,7%	19	22	15,8%
5150**	Erschleichen von Leistungen	4.517	3.909	-13,5%	1.180	1.460	23,7%	218	253	16,1%
5160**	Betrug mit rw. erl. unb. Zahlungsmittel	290	180	-37,9%	155	165	6,5%	19	7	-63,2%
5175**	Computerbetrug	28	103	267,9%	32	52	62,5%	4	9	125,0%
6000**	<b>Sonstige Straftatbestände gemäß StGB</b>	4.129	3.754	-9,1%	3.739	3.532	-5,5%	531	541	1,9%
6730**	Beleidigung	883	774	-12,3%	579	586	1,2%	97	98	1,0%
6740**	Sachbeschädigung	2.282	2.119	-7,1%	2.206	2.093	-5,1%	359	306	-14,8%
6741**	Sachbeschädigung an Kfz	1.007	881	-12,5%	854	851	-0,4%	180	120	-33,3%
6743**	Sonst. SB auf Straßen/Wegen/Plätzen	202	154	-23,8%	358	234	-34,6%	19	15	-21,1%
7000**	<b>Strafrechtliche Nebengesetze</b>	3.858	4.076	5,7%	1.182	1.502	27,1%	194	182	-6,2%
7250**	Straftaten gg. das AufenthaltsG/AsylG	1.608	1.877	16,7%	49	102	108,2%	24	16	-33,3%
7300**	Rauschgiftdelikte nach dem BtMG	1.766	1.869	5,8%	892	1.149	28,8%	98	112	14,3%
7310**	Allg. Verstöße gg. das BtMG	1.484	1.564	5,4%	735	968	31,7%	82	88	7,3%
GEWAPOL	<b>Gewalt gg. Polizeibeamte</b>	190	167	-12,1%	75	89	18,7%	6	14	133,3%
62102100	Widerstand gg. Polizeivollzugsbeamte	56	67	19,6%	15	32	113,3%	1	6	500,0%
2200**	Körperverletzung	124	90	-27,4%	54	45	-16,7%	4	8	100,0%

# Polizeiliche Kriminalstatistik 2017

Fallzahlenvergleich 2013 - 2017





# Polizeiliche Kriminalstatistik 2017

## Fallzahlenvergleich - PRev. Durlach - Hohenwettersbach

Polizeipräsidium Karlsruhe  Jahresübersicht 2017 (PKS-Erfassungszeitraum Januar - Dezember)		PRev. KA-Durlach (Revierbereich)			Hohenwettersbach (21213020)		
		Vorjahreswert	aktueller Wert	Zu-/ Abnahme zum aktuellem Wert in %	Vorjahreswert	aktueller Wert	Zu-/ Abnahme zum aktuellem Wert in %
<b>Straftaten</b>							
-----	<b>Straftaten gesamt</b>	<b>2.870</b>	<b>2.572</b>	<b>-10,4%</b>	<b>29</b>	<b>38</b>	<b>31,0%</b>
	aufgeklärte Fälle	1.455	1.460	0,3%	14	18	28,6%
AQ	<b>Aufklärungsquote in %</b>	<b>50,7</b>	<b>56,8</b>	<b>12,0%</b>	<b>48,3</b>	<b>47,4</b>	<b>-1,9%</b>
0000**	<b>Straftaten gegen das Leben</b>	<b>1</b>	<b>2</b>	<b>100,0%</b>	<b>0</b>	<b>0</b>	<b>0,0%</b>
1000**	<b>Straftaten gg. sex. Selbstbestimmung</b>	<b>42</b>	<b>19</b>	<b>-54,8%</b>	<b>1</b>	<b>1</b>	<b>0,0%</b>
1110*	Vergewaltigung/sex. Nötigung	3	2	-33,3%	1	0	-100,0%
1120*	sonstige sex. Nötigung	2	0	-100,0%	0	0	0,0%
1300**	Sexueller Mißbrauch	25	7	-72,0%	0	1	100,0%
1310**	sexueller Mißbrauch von Kindern	6	3	-50,0%	0	1	100,0%
2000**	<b>Rohheitsdelikte/Straftaten gg. pers. Freiheit</b>	<b>336</b>	<b>314</b>	<b>-6,5%</b>	<b>2</b>	<b>6</b>	<b>200,0%</b>
2100**	Raub/räub.Erpressung/räub. Angriff	15	13	-13,3%	1	0	-100,0%
2200**	Körperverletzung	236	218	-7,6%	0	5	100,0%
2240*	vorsätzliche leichte Körperverletzung	168	149	-11,3%	0	5	100,0%
2300**	Straftaten gg. die persönl. Freiheit	85	83	-2,4%	1	1	0,0%
*****	<b>Diebstahl insgesamt</b>	<b>1.230</b>	<b>845</b>	<b>-31,3%</b>	<b>12</b>	<b>9</b>	<b>-25,0%</b>
3*****	<b>Diebstahl ohne erschwerende Umstände</b>	<b>535</b>	<b>417</b>	<b>-22,1%</b>	<b>4</b>	<b>5</b>	<b>25,0%</b>
3**3**	DS von Fahrrädern (einschl. unbef. Ingebr.)	37	21	-43,2%	0	1	100,0%
310***	DS in/aus Dienst-, Büroräumen u.a.	24	20	-16,7%	0	1	100,0%
350***	DS an/aus Kraftfahrzeugen	71	69	-2,8%	1	0	-100,0%
4*****	<b>Diebstahl unter erschwerenden Umständen</b>	<b>695</b>	<b>428</b>	<b>-38,4%</b>	<b>8</b>	<b>4</b>	<b>-50,0%</b>
4**3**	BSD von Fahrrädern	207	136	-34,3%	0	0	0,0%
410***	BSD in/aus Dienst-/Büroräumen u.a.	77	39	-49,4%	2	1	-50,0%
435***	Wohnungseinbruchdiebstahl (WED)	102	65	-36,3%	5	3	-40,0%
436***	Tageswohnungseinbruch (TWE)	41	27	-34,1%	2	1	-50,0%
450***	BSD an/aus Kraftfahrzeugen	125	52	-58,4%	1	0	-100,0%
5000**	<b>Vermögens- und Fälschungsdelikte</b>	<b>536</b>	<b>669</b>	<b>24,8%</b>	<b>3</b>	<b>5</b>	<b>66,7%</b>
5100**	Betrug	437	574	31,4%	1	3	200,0%
5110**	Waren-/Warenkreditbetrug	73	77	5,5%	0	1	100,0%
5112**	Sonstiger Warenkreditbetrug	52	51	-1,9%	0	1	100,0%
5113**	Warenbetrug	19	22	15,8%	0	0	0,0%
5150**	Erschleichen von Leistungen	218	253	16,1%	0	1	100,0%
5160**	Betrug mit rw. erl. unb. Zahlungsmittel	19	7	-63,2%	0	0	0,0%
5175**	Computerbetrug	4	9	125,0%	0	0	0,0%
6000**	<b>Sonstige Straftatbestände gemäß StGB</b>	<b>531</b>	<b>541</b>	<b>1,9%</b>	<b>7</b>	<b>13</b>	<b>85,7%</b>
6730**	Beleidigung	97	98	1,0%	2	1	-50,0%
6740**	Sachbeschädigung	359	306	-14,8%	4	11	175,0%
6741**	Sachbeschädigung an Kfz	180	120	-33,3%	1	2	100,0%
6743**	Sonst. SB auf Straßen/Wegen/Plätzen	19	15	-21,1%	0	1	100,0%
7000**	<b>Strafrechtliche Nebengesetze</b>	<b>194</b>	<b>182</b>	<b>-6,2%</b>	<b>4</b>	<b>4</b>	<b>0,0%</b>
7250**	Straftaten gg. das AufenthaltsG/AsylIG	24	16	-33,3%	0	0	0,0%
7300**	Rauschgiftdelikte nach dem BtMG	98	112	14,3%	1	2	100,0%
7310**	Allg. Verstöße gg. das BtMG	82	88	7,3%	0	2	100,0%
GEWAPOL	<b>Gewalt gg. Polizeibeamte</b>	<b>6</b>	<b>14</b>	<b>133,3%</b>	<b>0</b>	<b>0</b>	<b>0,0%</b>
62102100	Widerstand gg. Polizeivollzugsbeamte	1	6	500,0%	0	0	0,0%
2200**	Körperverletzung	4	8	100,0%	0	0	0,0%

# Polizeiliche Kriminalstatistik 2017

## Detail - Fallzahlenvergleich - Hohenwettersbach

Polizeipräsidium Karlsruhe  Jahresübersicht 2017 (PKS-Erfassungszeitraum Januar - Dezember)		PRev. KA-Durlach (Revierbereich)			Hohenwettersbach (21213020)		
		Vorjahreswert	aktueller Wert	Zu- / Abnahme zum aktuellem Wert in %	Vorjahreswert	aktueller Wert	Zu- / Abnahme zum aktuellem Wert in %
<b>Straftaten</b>							
----	<b>Straftaten gesamt</b>	2.870	2.572	-10,4%	29	38	31,0%
	aufgeklärte Fälle	1.455	1.460	0,3%	14	18	28,6%
AQ	<b>Aufklärungsquote in %</b>	50,7	56,8	12,0%	48,3	47,4	-1,9%
0000**	<b>Straftaten gegen das Leben</b>	1	2	100,0%	0	0	0,0%
1000**	<b>Straftaten gg. sex. Selbstbestimmung</b>	42	19	-54,8%	1	1	0,0%
1110*	Vergewaltigung/sex. Nötigung	3	2	-33,3%	1	0	-100,0%
1120*	sonstige sex. Nötigung	2	0	-100,0%	0	0	0,0%
1300**	<b>Sexueller Mißbrauch</b>	25	7	-72,0%	0	1	100,0%
1310**	sexueller Mißbrauch von Kindern	6	3	-50,0%	0	1	100,0%
2000**	<b>Rohheitsdelikte/Straftaten gg. pers. Freiheit</b>	336	314	-6,5%	2	6	200,0%
2100**	Raub/räub.Erpressung/räub. Angriff	15	13	-13,3%	1	0	-100,0%
2200**	<b>Körperverletzung</b>	236	218	-7,6%	0	5	100,0%
2240*	vorsätzliche leichte Körperverletzung	168	149	-11,3%	0	5	100,0%
2300**	<b>Straftaten gg. die persönl. Freiheit</b>	85	83	-2,4%	1	1	0,0%

# Polizeiliche Kriminalstatistik 2017

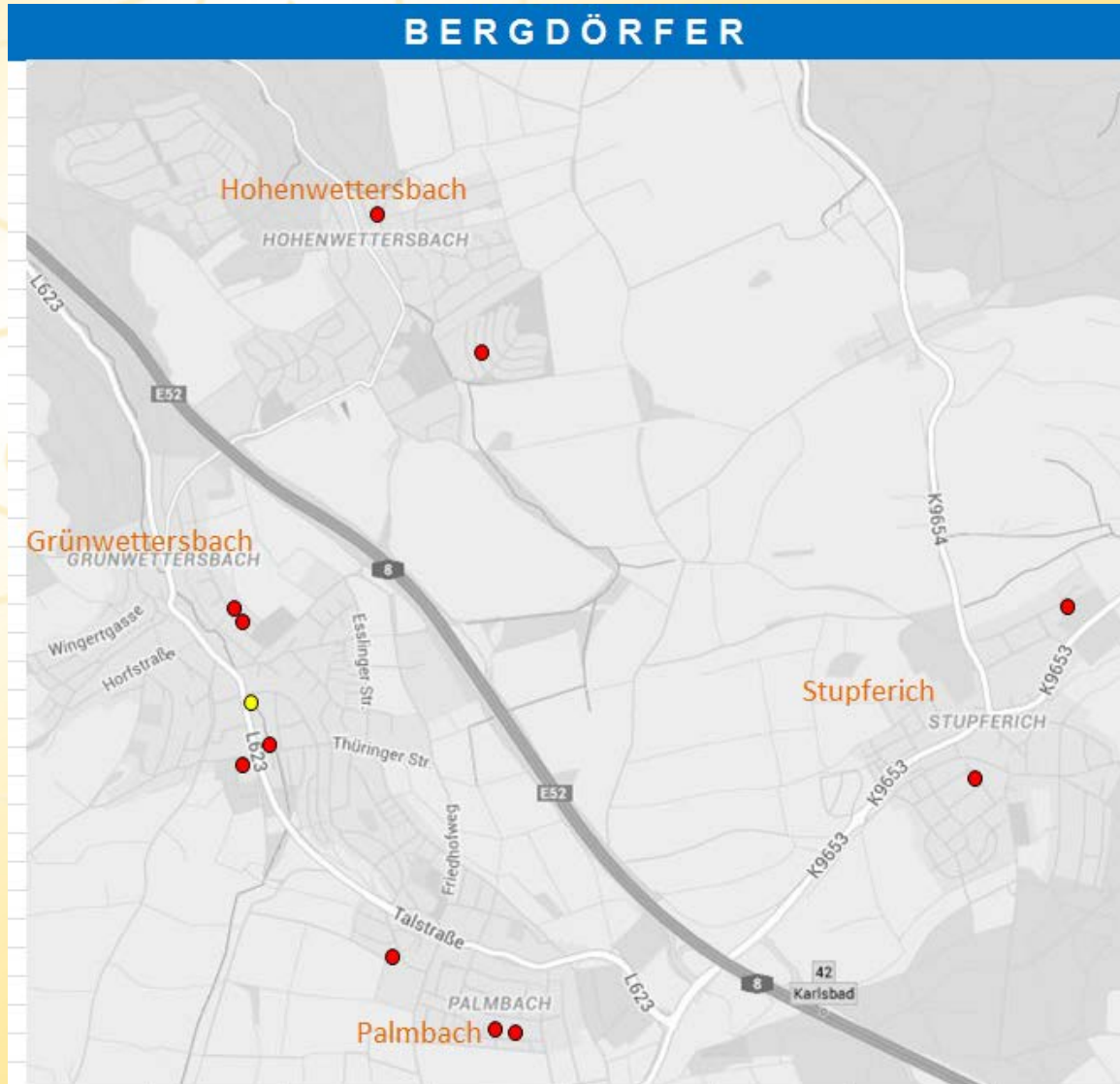
## Detail - Fallzahlenvergleich - Hohenwettersbach

<b>Polizeipräsidium Karlsruhe</b>  <b>Jahresübersicht 2017</b> (PKS-Erfassungszeitraum Januar - Dezember)		PRev. KA-Durlach (Revierbereich)			Hohenwettersbach (21213020)		
		Vorjahreswert	aktueller Wert	Zu- / Abnahme zum aktuellem Wert in %	Vorjahreswert	aktueller Wert	Zu- / Abnahme zum aktuellem Wert in %
<b>Straftaten</b>							
*****	<b>Diebstahl insgesamt</b>	1.230	845	-31,3%	12	9	-25,0%
3*****	<b>Diebstahl ohne erschwerende Umstände</b>	535	417	-22,1%	4	5	25,0%
3**3**	DS von Fahrrädern (einschl. unbef. Ingebr.)	37	21	-43,2%	0	1	100,0%
310***	DS in/aus Dienst-, Büroräumen u.a.	24	20	-16,7%	0	1	100,0%
350***	DS an/aus Kraftfahrzeugen	71	69	-2,8%	1	0	-100,0%
4*****	<b>Diebstahl unter erschwerenden Umständen</b>	695	428	-38,4%	8	4	-50,0%
4**3**	BSD von Fahrrädern	207	136	-34,3%	0	0	0,0%
410***	BSD in/aus Dienst-/Büroräumen u.a.	77	39	-49,4%	2	1	-50,0%
435***	Wohnungseinbruchdiebstahl (WED)	102	65	-36,3%	5	3	-40,0%
436***	Tageswohnungseinbruch (TWE)	41	27	-34,1%	2	1	-50,0%
450***	BSD an/aus Kraftfahrzeugen	125	52	-58,4%	1	0	-100,0%



# Polizeiliche Kriminalstatistik 2017

Elekt. Steckkarte Wohnungseinbruch – Bergdörfer 2017





# Polizeiliche Kriminalstatistik 2017

## Detail - Fallzahlenvergleich - Hohenwettersbach

<b>Polizeipräsidium Karlsruhe</b>  <b>Jahresübersicht 2017</b> (PKS-Erfassungszeitraum Januar - Dezember)		PRev. KA-Durlach (Revierbereich)			Hohenwettersbach (21213020)		
		Vorjahreswert	aktueller Wert	Zu- / Abnahme zum aktuellem Wert in %	Vorjahreswert	aktueller Wert	Zu- / Abnahme zum aktuellem Wert in %
<b>Straftaten</b>							
<b>5000**</b>	<b>Vermögens- und Fälschungsdelikte</b>	<b>536</b>	<b>669</b>	<b>24,8%</b>	<b>3</b>	<b>5</b>	<b>66,7%</b>
5100**	Betrug	437	574	31,4%	1	3	200,0%
5110**	Waren-/Warenkreditbetrug	73	77	5,5%	0	1	100,0%
5112**	Sonstiger Warenkreditbetrug	52	51	-1,9%	0	1	100,0%
5113**	Warenbetrug	19	22	15,8%	0	0	0,0%
5150**	Erschleichen von Leistungen	218	253	16,1%	0	1	100,0%
5160**	Betrug mit rw. erl. unb. Zahlungsmittel	19	7	-63,2%	0	0	0,0%
5175**	Computerbetrug	4	9	125,0%	0	0	0,0%



# Polizeiliche Kriminalstatistik 2017

## Detail - Fallzahlenvergleich - Hohenwettersbach

<b>Polizeipräsidium Karlsruhe</b>  <b>Jahresübersicht 2017</b> (PKS-Erfassungszeitraum Januar - Dezember)		PRev. KA-Durlach (Revierbereich)			Hohenwettersbach (21213020)		
		Vorjahreswert	aktueller Wert	Zu- / Abnahme zum aktuellem Wert in %	Vorjahreswert	aktueller Wert	Zu- / Abnahme zum aktuellem Wert in %
<b>Straftaten</b>							
<b>6000**</b>	<b>Sonstige Straftatbestände gemäß StGB</b>	<b>531</b>	<b>541</b>	<b>1,9%</b>	<b>7</b>	<b>13</b>	<b>85,7%</b>
6730**	Beleidigung	97	98	1,0%	2	1	-50,0%
6740**	Sachbeschädigung	359	306	-14,8%	4	11	175,0%
6741**	Sachbeschädigung an Kfz	180	120	-33,3%	1	2	100,0%
6743**	Sonst. SB auf Straßen/Wegen/Plätzen	19	15	-21,1%	0	1	100,0%
<b>7000**</b>	<b>Strafrechtliche Nebengesetze</b>	<b>194</b>	<b>182</b>	<b>-6,2%</b>	<b>4</b>	<b>4</b>	<b>0,0%</b>
7250**	Straftaten gg. das AufenthaltsG/AsylG	24	16	-33,3%	0	0	0,0%
7300**	Rauschgiftdelikte nach dem BtMG	98	112	14,3%	1	2	100,0%
7310**	Allg. Verstöße gg. das BtMG	82	88	7,3%	0	2	100,0%
<b>GEWAPOL</b>	<b>Gewalt gg. Polizeibeamte</b>	<b>6</b>	<b>14</b>	<b>133,3%</b>	<b>0</b>	<b>0</b>	<b>0,0%</b>
62102100	Widerstand gg. Polizeivollzugsbeamte	1	6	500,0%	0	0	0,0%
2200**	Körperverletzung	4	8	100,0%	0	0	0,0%

# Polizeiliche Kriminalstatistik 2017

Vergleich Häufigkeitszahlen 2017

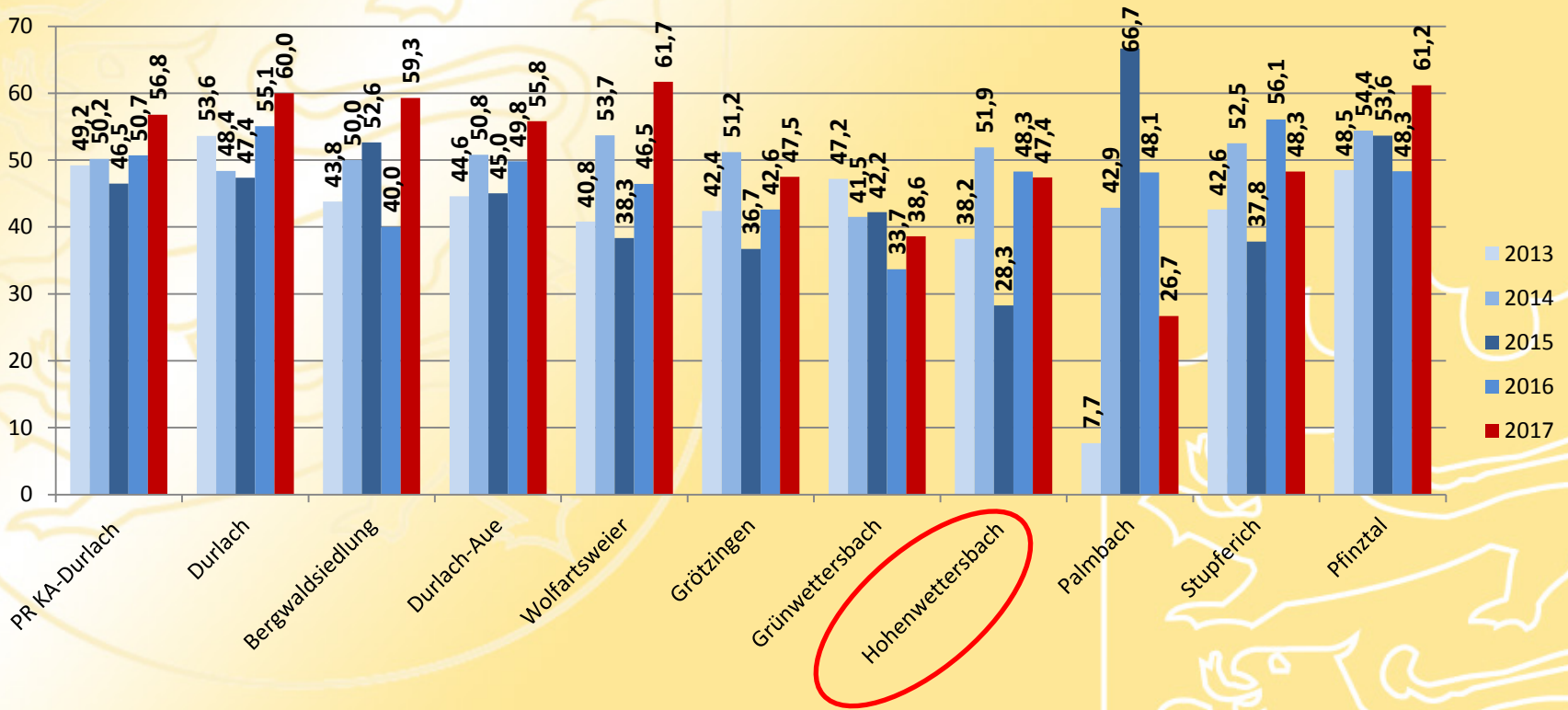
Prev.	Ort	Einwohner	Straftaten 2017	HZ 2017
Bretten	Sulzfeld	4.830	150	3.106
Bretten	Gondelsheim	3.694	103	2.788
Bretten	Kürnbach	2.368	60	2.534
Bruchsal	Hambrücken	5.529	124	2.243
Bruchsal	Dettenheim	6.563	127	1.935
Ettlingen	Marxzell	5.104	101	1.979
Durlach	GWB	4.078	57	1.398
Durlach	Palmbach	2.020	30	1.485
<b>Durlach</b>	<b>HWB</b>	<b>3.013</b>	<b>38</b>	<b>1.261</b>
Durlach	Stupferich	2.762	60	2.172
Durlach	Pfintztal	17.792	495	2.782
Durlach	Grötzingen	9.168	276	3.010
Durlach	Wolfartsweier	3.154	60	1.902
Durlach	Durlach/Aue	30.240	1.643	5.433
Stadtkreis KA		309.999	27.644	8.917
Landkreis KA		440.337	17.057	3.875

HZ = Anzahl der Straftaten gerechnet auf 100.000 Einwohner

Gabi Evers, Polizeirevier KA-Durlach

# Polizeiliche Kriminalstatistik 2017

## Vergleich – Aufklärungsquote 2013 - 2017





# Polizeiliche Kriminalstatistik 2017

## Tatverdächtige in PR DUR – Hohenwettersbach



<b>Polizeipräsidium Karlsruhe</b>  <b>Jahresübersicht 2017</b> (PKS-Erfassungszeitraum Januar - Dezember)		Hohenwettersbach (21213020)		
		Vorfahreswert	aktueller Wert	Zu- / Abnahme zum aktuellem Wert in %
<b>Tatverdächtige</b>				
<b>TV</b>	<b>Tatverdächtige insgesamt</b>	<b>13</b>	<b>19</b>	<b>46,2%</b>
w	davon weiblich	1	3	200,0%
m	davon männlich	12	16	33,3%
	<b>TV nach Altersgruppen:</b>			
0-14J	Kinder	0	0	0,0%
14-18J	Jugendliche	0	2	100,0%
18-21J	Heranwachsende	1	3	200,0%
ab 21J	Erwachsene	12	14	16,7%
<b>TVu21</b>	<b>TV unter 21 Jahre</b>	<b>1</b>	<b>5</b>	<b>400,0%</b>
	Anteil an TV-Gesamt in %	7,7	26,3	242,1%
	<b>Sonstiges:</b>			
<b>TV+Alc</b>	<b>TV-Gesamt unter Alkoholeinfluss</b>	<b>0</b>	<b>2</b>	<b>100,0%</b>
	Anteil an TV-Gesamt in %	0,0	10,5	100,0%
<b>TVu21+Alc</b>	<b>TV u. 21. Jahre unter Alkoholeinfluss</b>	<b>0</b>	<b>2</b>	<b>100,0%</b>
	Anteil an TV-Gesamt in %	0,0	40,0	100,0%
<b>TV ND</b>	<b>Nichtdeutsche-TV insgesamt</b>	<b>4</b>	<b>5</b>	<b>25,0%</b>
	Anteil an TV-Gesamt in %	30,8	26,3	-14,5%
Asyl	davon Asylbewerber + TV mit Duldung	1	0	-100,0%
Tourist	davon Tourist / Durchreisender	0	1	100,0%
unerl. Auf.	davon "unerlaubter Aufenthalt"	0	0	0,0%



# Polizeiliche Kriminalstatistik 2017

- **Zusammenfassung für den Bereich Hohenwettersbach**
  - Steigerung der Gesamtfallzahlen (+ 28,6 % = 9 Fälle)
    - **Schwerpunkte**
      - Sachbeschädigung
    - **Positive Entwicklung in den Bereichen**
      - Besonders schwerer Diebstahl
  - **BESTE Häufigkeitszahl im Revierbereich (1.261)**
  - **Aufklärungsquote vergleichbares Vorjahresniveau (47,4 %)**
  - **Überwiegend erwachsene männliche Täter**

# Polizeiliche Kriminalstatistik 2017



**Vielen Dank! - Ihre Polizei Karlsruhe - Durlach**