




KARLSRUHE Leitbild Nord

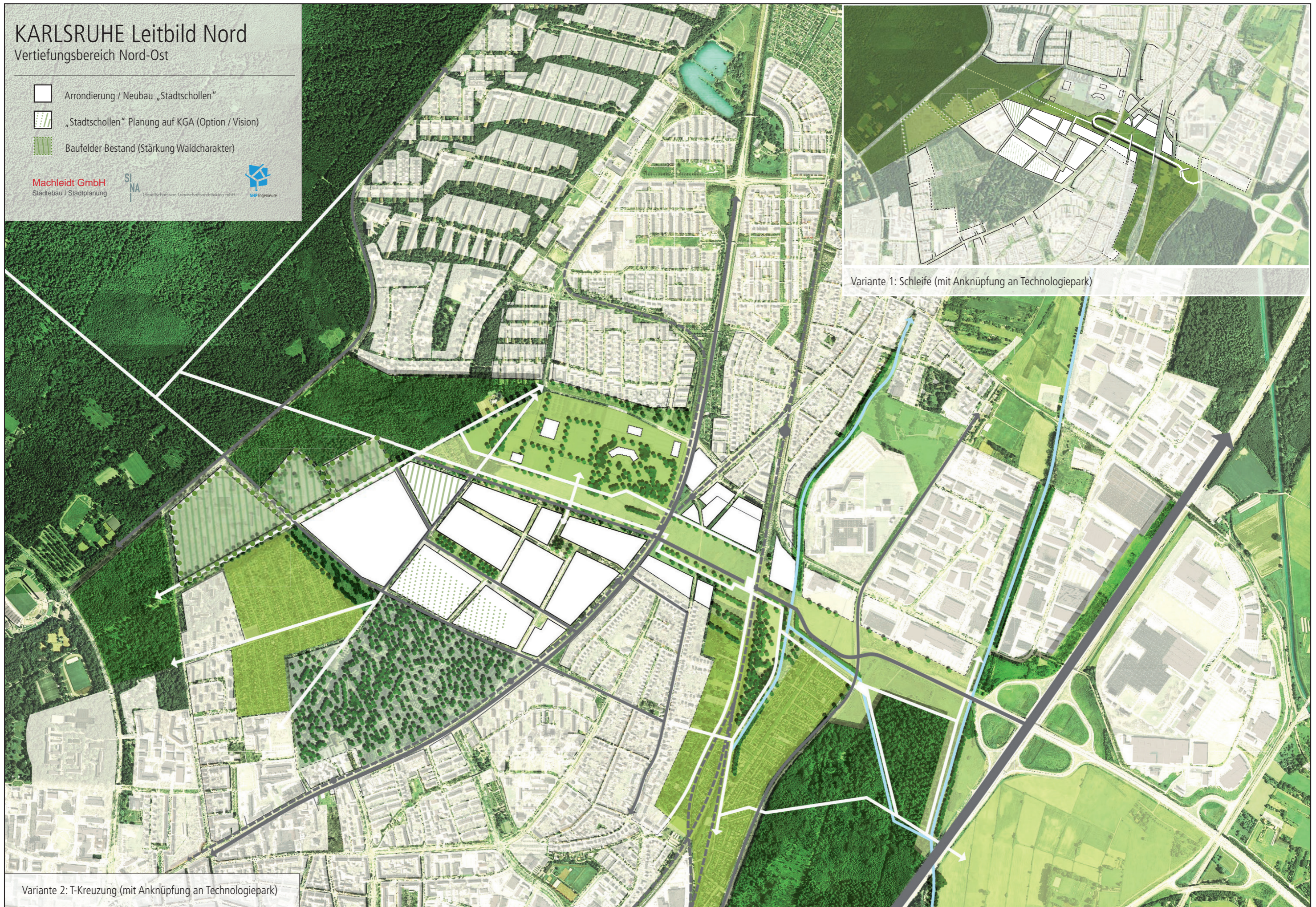
Vertiefungsbereich Nord-Ost

-  Arrondierung / Neubau „Stadtschollen“
-  „Stadtschollen“ Planung auf KGA (Option / Vision)
-  Baufelder Bestand (Stärkung Waldcharakter)

Machleidt GmbH
Städtebau | Stadtplanung

SI
NA
Gesellschaft von Landschaftsarchitekten mbH

SPP
Ingenieure



Variante 1: Schleife (mit Anknüpfung an Technologiepark)

Variante 2: T-Kreuzung (mit Anknüpfung an Technologiepark)

KARLSRUHE Leitbild Nord

Vertiefungsbereich Nord-West

□ Arrondierung / Neubau „Stadtschollen“

Machleidt GmbH
Städtebau | Stadtplanung

SI
NA
Gesellschaft von Landschaftsarchitekten mbH

SH Ingenieure



Zusammenführung der Varianten