

### 1 Stadion

Kapazität 35.000 Zuschauer  
 Innenraumabmessung: ca. 125 m x 85 m; Beibehaltung bestehendes Spielfeld  
 Stadionhöhe: max. 30 m

### 2 Hospitality- Parkdeck

Anpassung Hospitality-Parkdeck Anbindung über Adenauerring und Lärchenallee  
 Grundfläche = 7.000m<sup>2</sup>; ca. 250 Stellplätze pro Ebene  
 4 Ebenen = ca. 1.000 Stellplätze

### 3 Parkierungsanlage Birkenparkplatz

Neugestaltung der ebenerdigen Stellplatzanlage, ca. 700 Stellplätze;  
 Alternativ: Parkdeck auf Birkenparkplatz, ca. 1.600 Stellplätze  
 auf 2-3 Ebenen Höhe ca. 7m

### 4 Busstellplatz Gäste

2 räumlich getrennte Ein- / Ausfahrten über den Adenauerring,  
 Fläche ca. 7.000m<sup>2</sup>, ca. 40 Busse

### 5 Spielfläche 2. Mannschaft

Neubau, Kapazität 5.000 Zuschauer  
 Spielfeld: 105m x 68m  
 Innenraum: 115m x 78m (entspricht 5m Abstandsfläche zwischen Seitenaus- und Torauslinie = Werbebanden vorwiegend im Bereich Tribünenfuß zum Innenraum)

### 6 Aufstellflächen Stadion

Aufstellflächen für Polizei, Rettung, Feuerwehr und sonstige Dienste,  
 Fläche: 2.700 m<sup>2</sup>





### 7 Dreifeld Sporthalle

Bestehende Halle, Grundfläche 1.620 m<sup>2</sup>

### 8 Trainingsplätze

Bruttofläche = Spielfeld + Sicherheitsabstände an Längs- und Stirnseite

8.1	72m x 109m Bruttofläche
8.2	72m x 109m Bruttofläche
8.3	72m x 109m Bruttofläche
8.4	68m x 102m Bruttofläche
8.5	72m x 109m Bruttofläche
8.6	72m x 41m Bruttofläche

-  Kategorie 1 (Artenschutz): Bäume müssen erhalten werden
-  Kategorie 2 (Artenschutz): Bäume sollten möglichst erhalten werden
-  Kategorie 1 (Baumschutz): besonders erhaltenswerte Einzelbäume
-  Kategorie 2 (Baumschutz): grundsätzlich erhaltenswerte Einzelbäume

## Masterplan Variante 4 Neues Wildparkstadion Karlsruhe

Gestaltplan



Maßstab 1: 1.500  
 Stand: 14.04.2015



Grundlage:  
 Gestaltplan Neues Wildparkstadion Karlsruhe  
 AS&P - Albert Speer & Partner GmbH  
 Hedderichstraße 108-110  
 60596 Frankfurt a.M.