



1 Stadion

Kapazität 35.000 Zuschauer
Innenraumabmessung: ca. 125 m x 85 m; Beibehaltung bestehendes Spielfeld
Stadionhöhe: max. 30 m

2 Hospitality- Parkdeck

Anpassung Hospitality-Parkdeck Anbindung über Adenauerweg und Lärchenallee
Grundfläche = 7.000m²; ca. 250 Stellplätze pro Ebene
4 Ebenen = ca. 1.000 Stellplätze

3 Parkierungsanlage Birkenparkplatz

Neugestaltung der ebenerdigen Stellplatzanlage, ca. 700 Stellplätze;
Alternativ: Parkdeck auf Birkenparkplatz, ca. 1.600 Stellplätze
auf 2-3 Ebenen Höhe ca. 7m

4 Busstellplatz Gäste

2 räumlich getrennte Ein- / Ausfahrten über den Adenauerweg,
Fläche ca. 7.000m², ca. 40 Busse

5 Spielfläche 2. Mannschaft

Neubau, Kapazität 5.000 Zuschauer
Spielfeld: 105m x 68m
Innenraum: 115m x 78m (entspricht 5m Abstandsfläche zwischen Seitenaus- und Torauslinie = Werbebänden vorwiegend im Bereich Tribünenfuß zum Innenraum)

6 Aufstellflächen Stadion

Aufstellflächen für Polizei, Rettung, Feuerwehr und sonstige Dienste,
Fläche: 2.700 m²





7 Dreifeld Sporthalle

Bestehende Halle, Grundfläche 1.620 m²

8 Trainingsplätze

Bruttofläche = Spielfeld + Sicherheitsabstände an Längs- und Stirnseite

8.1	72m x 109m Bruttofläche
8.2	72m x 109m Bruttofläche
8.3	72m x 109m Bruttofläche
8.4	68m x 102m Bruttofläche
8.5	72m x 109m Bruttofläche
8.6	72m x 41m Bruttofläche

-  Kategorie 1 (Artenschutz): Bäume müssen erhalten werden
-  Kategorie 2 (Artenschutz): Bäume sollten möglichst erhalten werden
-  Kategorie 1 (Baumschutz): besonders erhaltenswerte Einzelbäume
-  Kategorie 2 (Baumschutz): grundsätzlich erhaltenswerte Einzelbäume

Masterplan Variante 4 Neues Wildparkstadion Karlsruhe

Gestaltplan



Maßstab 1: 1.500
Stand: 14.04.2015



Grundlage:
Gestaltplan Neues Wildparkstadion Karlsruhe
AS&P - Albert Speer & Partner GmbH
Hedderichstraße 108-110
60596 Frankfurt a.M.