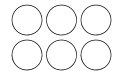
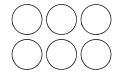


# Anlage 4: Funktionsstellenplan Ist-Stand

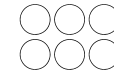
## Hauptfeuerwache

BvD



## Feuerwache West

BvD



Personalbedarf  
(ohne ELD / DD):  
**192**

## Hilfeleistungspool:



## Hilfeleistungspool:



Legende:



Funktionsstelle 24-h



Funktionsstelle 8.00 Uhr – 18.00 Uhr an Werktagen



ELD / DD