



Polizeiliche Kriminalstatistik 2014

Polizeipräsidium Karlsruhe

Polizeirevier KA – Durlach

Polizeiliche Kriminalstatistik 2014

Fallzahlenvergleich – Stadt KA vs. Landkreis KA

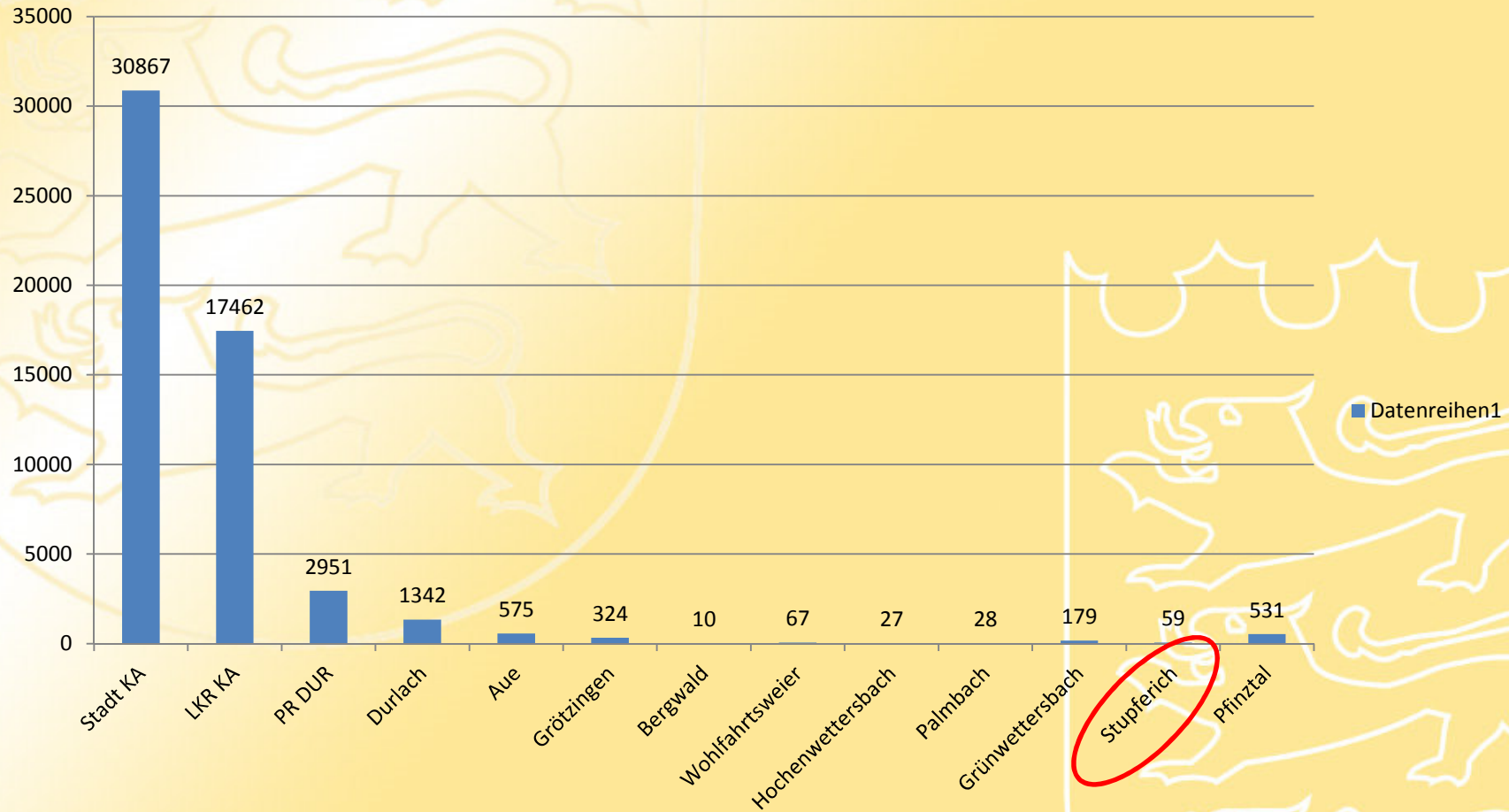
Bereich Stadt Karlsruhe	2013	2014	Veränderung Fallzahlen absolut	Veränderung Fallzahlen in Prozent
Straftaten gesamt	31210	30867	-343	-1,1%
Straftaten gg. das Leben	11	12	1	9,1%
Straftaten gg. Die sex. Selbstbest.	188	161	-27	-14,4%
Rohheit/persönl. Freiheit	2878	2690	-188	-6,5%
* sonstige Raubüberfälle	119	105	-14	-11,8%
* Körperverletzung	2179	1972	-207	-9,5%
* gef. KV / schwere KV	685	586	-99	-14,5%
* ST gg. persönl. Freih.	473	497	24	5,1%
Diebstahl ohne erschw. Umst.	8129	8003	-126	-1,6%
* Taschendiebstahl	1131	1258	127	11,2%
Diebstahl unter erschw. Umst. (BSD)	5622	5948	326	5,8%
* BSD ... von KfZ	41	50	9	22,0%
* BSD ... von Fahrrad	1759	1923	164	9,3%
* Wohnungseinbruchsdiebstahl	752	678	-74	-9,8%
* Tageswohnungseinbruch	372	294	-78	-21,0%
* BSD an/aus KfZ	938	1231	293	31,2%
Vermögens- u. Fälschungsdelikte	7871	7870	-1	0,0%
* Betrug	7060	7031	-29	-0,4%
* Warenkreditbetrug	569	689	120	21,1%
* Warenbetrug	111	226	115	103,6%
* Computerbetrug	108	62	-46	-42,6%
Sontst. Straftatbestände	4230	3877	-353	-8,3%
* Beleidigung	836	826	-10	-1,2%
* Sachbeschädigung	2546	2182	-364	-14,3%
* Sachbeschädigung an KfZ	1208	1013	-195	-16,1%
Strafrechtl. Nebengesetze	2281	2306	25	1,1%
* AufenthG / AsylverfG	626	624	-2	-0,3%
* Rauschgiftdelikte nach BtMG	1426	1421	-5	-0,4%
Summenschlüssel				
Gewaltkriminalität	940	854	-86	-9,1%
Straßenkriminalität	6777	7087	310	4,6%

Bereich Landkreis Karlsruhe	2013	2014	Veränderung Fallzahlen absolut	Veränderung Fallzahlen in Prozent
Straftaten gesamt	16851	17462	611	3,6%
Straftaten gg. das Leben	8	8	0	0,0%
Straftaten gg. Die sex. Selbstbest.	202	167	-35	-17,3%
Rohheit/persönl. Freiheit	1876	1813	-63	-3,4%
* sonstige Raubüberfälle	38	39	1	2,6%
* Körperverletzung	1313	1280	-33	-2,5%
* gef. KV / schwere KV	310	297	-13	-4,2%
* ST gg. persönl. Freih.	472	438	-34	-7,2%
Diebstahl ohne erschw. Umst.	3483	3489	6	0,2%
* Taschendiebstahl	162	171	9	5,6%
Diebstahl unter erschw. Umst. (BSD)	3010	3405	395	13,1%
* BSD ... von KfZ	55	45	-10	-18,2%
* BSD ... von Fahrrad	817	931	114	14,0%
* Wohnungseinbruchsdiebstahl	436	442	6	1,4%
* Tageswohnungseinbruch	185	175	-10	-5,4%
* BSD an/aus KfZ	433	512	79	18,2%
Vermögens- u. Fälschungsdelikte	3833	4283	450	11,7%
* Betrug	3141	3682	541	17,2%
* Warenkreditbetrug	968	981	13	1,3%
* Warenbetrug	150	179	29	19,3%
* Computerbetrug	83	46	-37	-44,6%
Sontst. Straftatbestände	3319	3211	-108	-3,3%
* Beleidigung	549	555	6	1,1%
* Sachbeschädigung	2092	2004	-88	-4,2%
* Sachbeschädigung an KfZ	967	887	-80	-8,3%
Strafrechtl. Nebengesetze	1120	1086	-34	-3,0%
* AufenthG / AsylverfG	116	70	-46	-39,7%
* Rauschgiftdelikte nach BtMG	739	772	33	4,5%
Summenschlüssel				
Gewaltkriminalität	440	423	-17	-3,9%
Straßenkriminalität	3711	3749	38	1,0%

Gabi Evers, Polizeirevier KA-Durlach

Polizeiliche Kriminalstatistik 2014


Fallzahlenvergleich 2014



Gabi Evers, Polizeirevier KA-Durlach

Polizeiliche Kriminalstatistik 2014

Polizeirevier Karlsruhe - Durlach



Ortschaftsrat Stupferich – 13. Mai 2015

Gabi Evers, Polizeirevier KA-Durlach

Polizeiliche Kriminalstatistik 2014

Fallzahlenvergleich - Revier Durlach vs. Bergdörfer

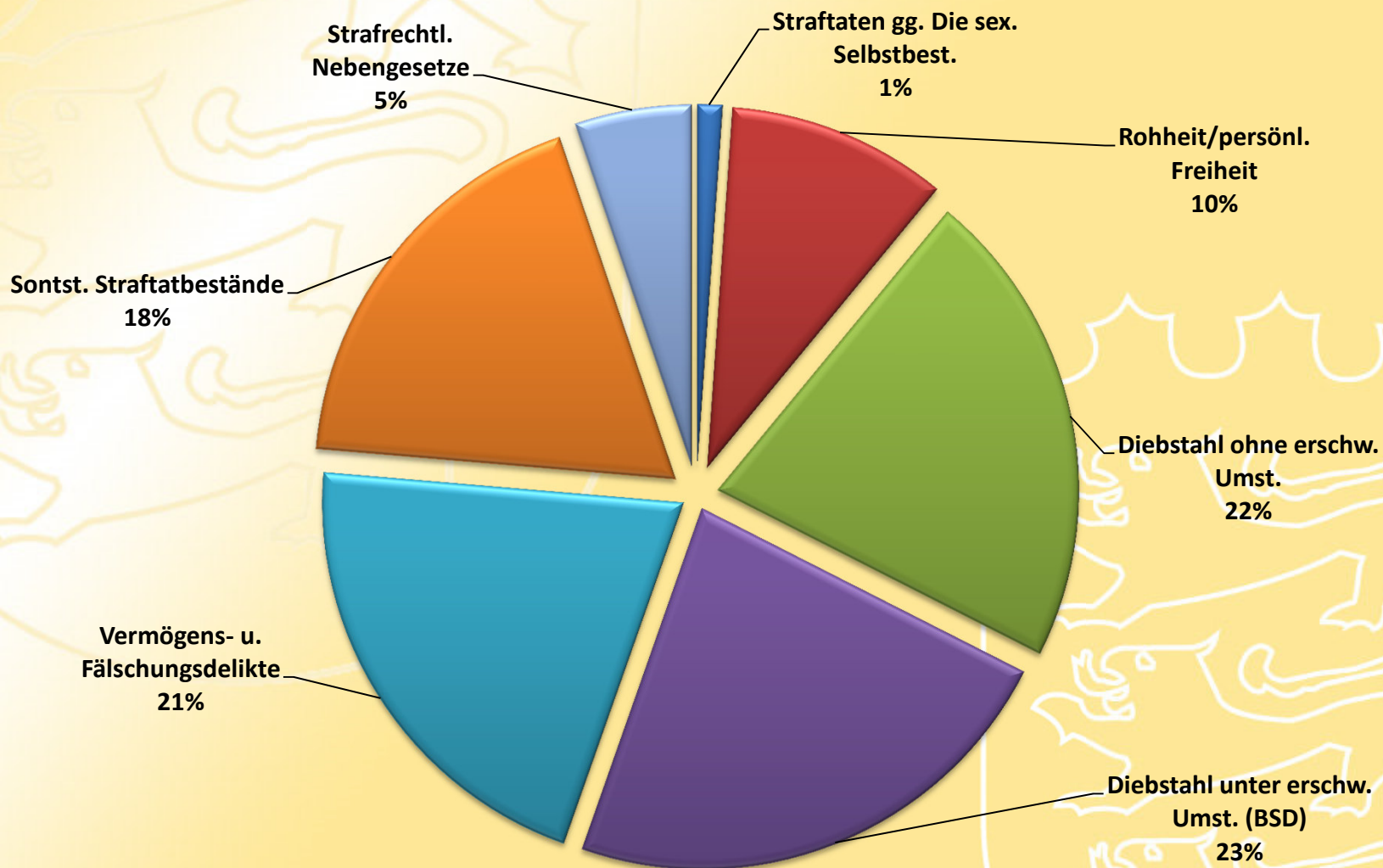
Revierbereich Durlach	2013	2014	Veränderung Fallzahlen absolut	Veränderung Fallzahlen in Prozent
Straftaten gesamt	2818	2951	133	4,7%
Straftaten gg. das Leben	2	1	-1	-50,0%
Straftaten gg. Die sex. Selbstbest.	33	33	0	0,0%
Rohheit/persönl. Freiheit	274	291	17	6,2%
* sonstige Raubüberfälle	7	9	2	28,6%
* Körperverletzung	193	194	1	0,5%
* gef. KV / schwere KV	35	46	11	31,4%
* ST gg. persönl. Freih.	62	77	15	24,2%
Diebstahl ohne erschw. Umst.	658	634	-24	-3,6%
* Taschendiebstahl	33	29	-4	-12,1%
Diebstahl unter erschw. Umst. (BSD)	611	676	65	10,6%
* BSD ... von KfZ	9	13	4	44,4%
* BSD ... von Fahrrad	148	158	10	6,8%
* Wohnungseinbruchsdiebstahl	118	152	34	28,8%
* Tageswohnungseinbruch	59	50	-9	-15,3%
* BSD an/aus KfZ	120	132	12	10,0%
Vermögens- u. Fälschungsdelikte	595	618	23	3,9%
* Betrug	490	522	32	6,5%
* Warenkreditbetrug	65	102	37	56,9%
* Warenbetrug	19	35	16	84,2%
* Computerbetrug	5	9	4	80,0%
Sontst. Straftatbestände	527	544	17	3,2%
* Beleidigung	87	99	12	13,8%
* Sachbeschädigung	356	364	8	2,2%
* Sachbeschädigung an KfZ	207	160	-47	-22,7%
Strafrechtl. Nebengesetze	118	154	36	30,5%
* AufenthG / AsylverfG	7	9	2	28,6%
* Rauschgiftdelikte nach BtMG	87	109	22	25,3%
Summenschlüssel				
Gewaltkriminalität	58	69	11	19,0%
Straßenkriminalität	721	707	-14	-1,9%

Bereich Bergdörfer	2013	2014	Veränderung Fallzahlen absolut	Veränderung Fallzahlen in Prozent
Straftaten gesamt	260	293	33	12,7%
Straftaten gg. das Leben	0	0	0	0
Straftaten gg. Die sex. Selbstbest.	5	4	-1	-20,0%
Rohheit/persönl. Freiheit	32	32	0	0,0%
* sonstige Raubüberfälle	0	0	0	0,0%
* Körperverletzung	19	23	4	21,1%
* gef. KV / schwere KV	3	11	8	266,7%
* ST gg. persönl. Freih.	13	9	-4	-30,8%
Diebstahl ohne erschw. Umst.	51	53	2	3,9%
* Taschendiebstahl	0	0	0	0,0%
Diebstahl unter erschw. Umst. (BSD)	59	53	-6	-10,2%
* BSD ... von KfZ	2	1	-1	-50,0%
* BSD ... von Fahrrad	15	14	-1	-6,7%
* Wohnungseinbruchsdiebstahl	31	7	-24	-77,4%
* Tageswohnungseinbruch	12	1	-11	-91,7%
* BSD an/aus KfZ	5	18	13	260,0%
Vermögens- u. Fälschungsdelikte	46	66	20	43,5%
* Betrug	36	38	2	5,6%
* Warenkreditbetrug	8	20	12	150,0%
* Warenbetrug	4	2	-2	-50,0%
* Computerbetrug	0	4	4	100,0%
Sontst. Straftatbestände	54	73	19	35,2%
* Beleidigung	11	10	-1	-9,1%
* Sachbeschädigung	36	47	11	30,6%
* Sachbeschädigung an KfZ	20	16	-4	-20,0%
Strafrechtl. Nebengesetze	13	12	-1	-7,7%
* AufenthG / AsylverfG	2	0	-2	-100,0%
* Rauschgiftdelikte nach BtMG	10	2	-8	-80,0%
Summenschlüssel				
Gewaltkriminalität	3	13	10	333,3%
Straßenkriminalität	65	73	8	12,3%

Gabi Evers, Polizeirevier KA-Durlach

Polizeiliche Kriminalstatistik 2014

Verteilung Straftaten – Bereich Polizeirevier KA-Durlach

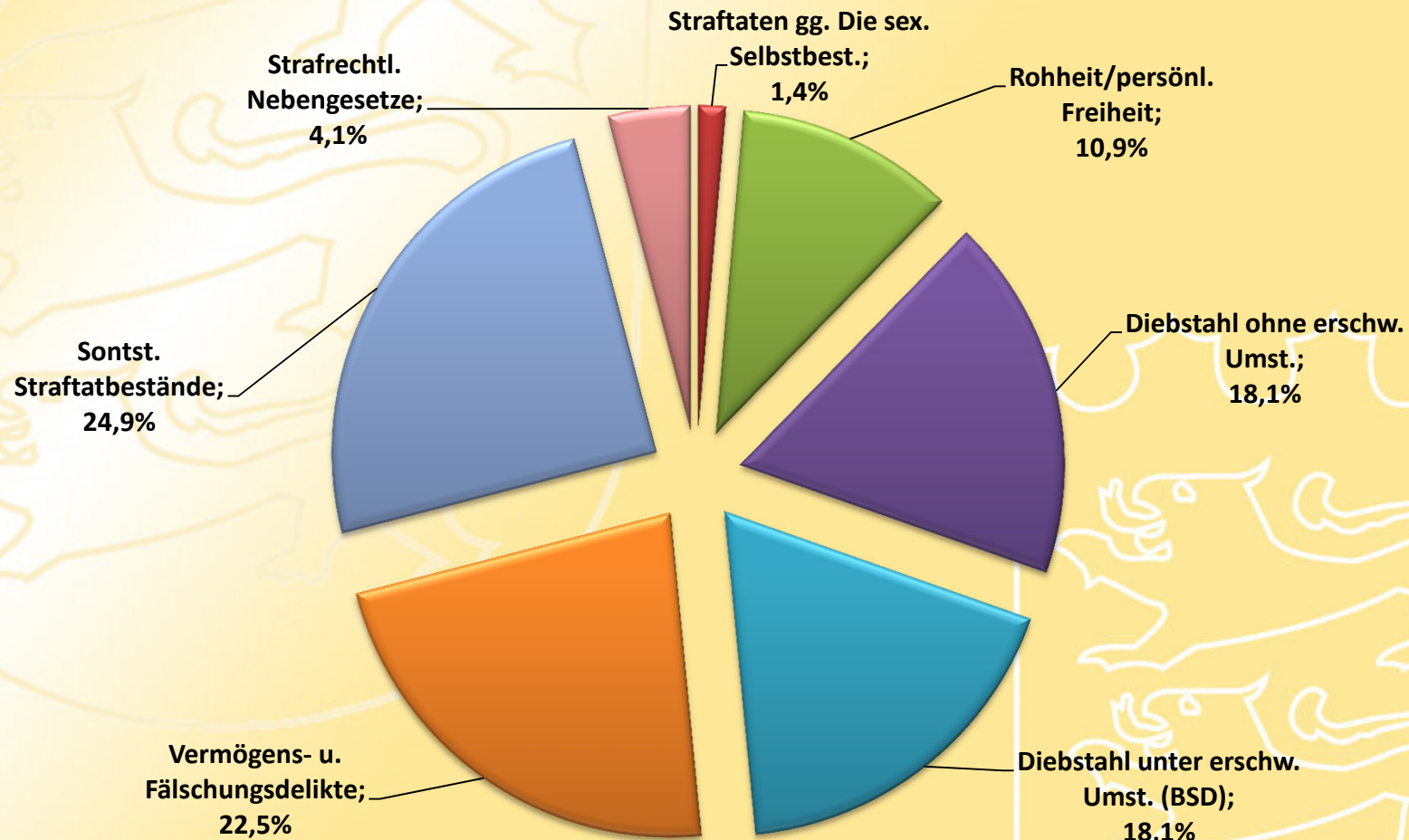


Gesamt: 2951 Straftaten

Gabi Evers, Polizeirevier KA-Durlach

Polizeiliche Kriminalstatistik 2014

Verteilung Straftaten – Bereich Bergdörfer



Gesamt: 293 Straftaten

Gabi Evers, Polizeirevier KA-Durlach

Polizeiliche Kriminalstatistik 2014

Fallzahlvergleich - Bergdörfer vs. Bereich Stupferich



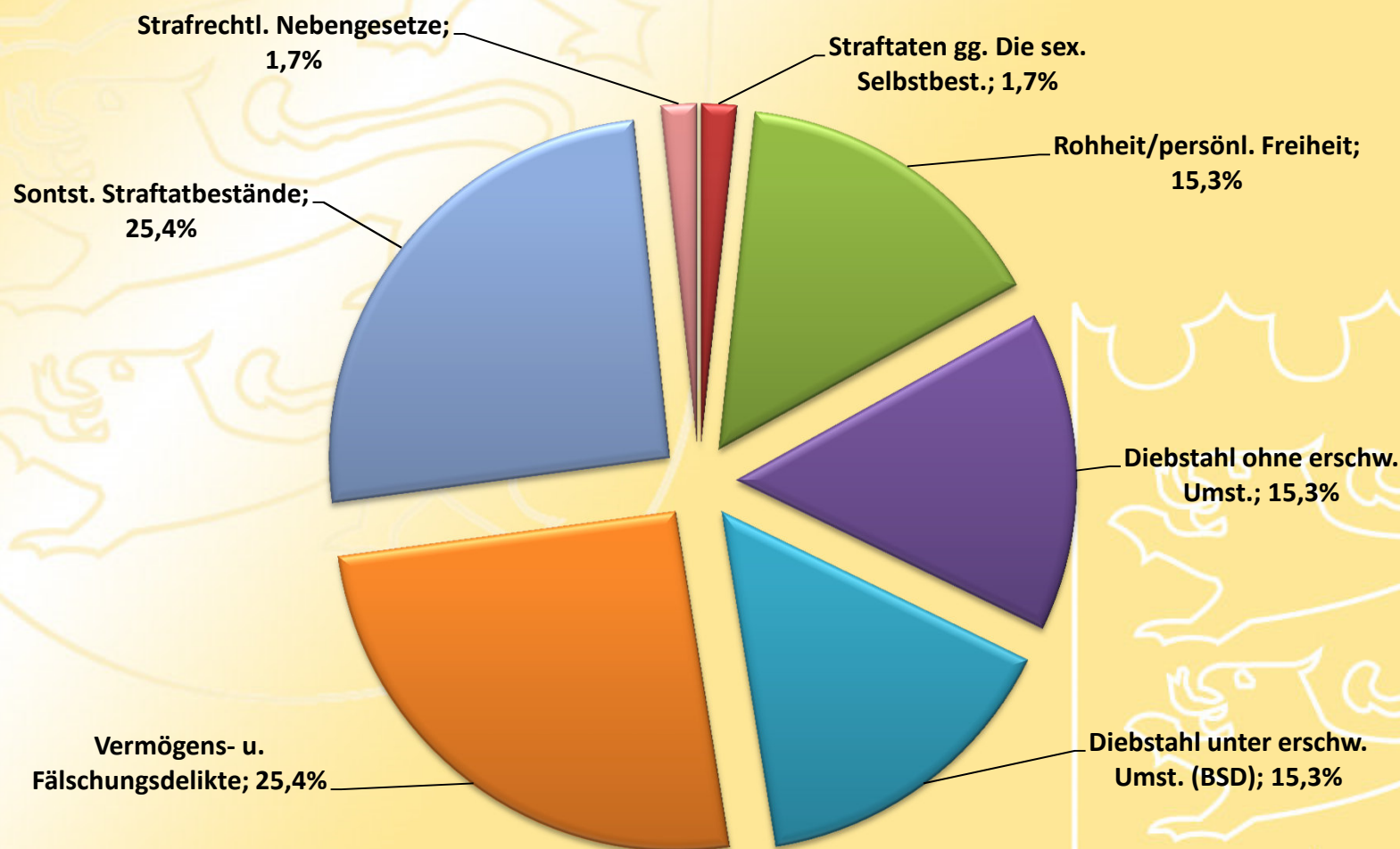
Bereich Bergdörfer	2013	2014	Veränderung Fallzahlen absolut	Veränderung Fallzahlen in Prozent
Straftaten gesamt	260	293	33	12,7%
Straftaten gg. das Leben	0	0	0	0
Straftaten gg. Die sex. Selbstbest.	5	4	-1	-20,0%
Rohheit/persönl. Freiheit	32	32	0	0,0%
* sonstige Raubüberfälle	0	0	0	0,0%
* Körperverletzung	19	23	4	21,1%
* gef. KV / schwere KV	3	11	8	266,7%
* ST gg. persönl. Freih.	13	9	-4	-30,8%
Diebstahl ohne erschw. Umst.	51	53	2	3,9%
* Taschendiebstahl	0	0	0	0,0%
Diebstahl unter erschw. Umst. (BSD)	59	53	-6	-10,2%
* BSD ... von Kfz	2	1	-1	-50,0%
* BSD ... von Fahrrad	15	14	-1	-6,7%
* Wohnungseinbruchdiebstahl	31	7	-24	-77,4%
* Tageswohnungseinbruch	12	1	-11	-91,7%
* BSD an/aus Kfz	5	18	13	260,0%
Vermögens- u. Fälschungsdelikte	46	66	20	43,5%
* Betrug	36	38	2	5,6%
* Warenkreditbetrug	8	20	12	150,0%
* Warenbetrug	4	2	-2	-50,0%
* Computerbetrug	0	4	4	100,0%
Sonst. Straftatbestände	54	73	19	35,2%
* Beleidigung	11	10	-1	-9,1%
* Sachbeschädigung	36	47	11	30,6%
* Sachbeschädigung an Kfz	20	16	-4	-20,0%
Strafrechtl. Nebengesetze	13	12	-1	-7,7%
* AufenthG / AsylverfG	2	0	-2	-100,0%
* Rauschgiftdelikte nach BtMG	10	2	-8	-80,0%
Summenschlüssel				
Gewaltkriminalität	3	13	10	333,3%
Straßenkriminalität	65	73	8	12,3%

Bereich Stupferich	2013	2014	Veränderung Fallzahlen absolut	Veränderung Fallzahlen in Prozent
Straftaten gesamt	47	59	12	25,5%
Straftaten gg. das Leben	0	0	0	0,0%
Straftaten gg. Die sex. Selbstbest.	0	1	1	100,0%
Rohheit/persönl. Freiheit	7	9	2	28,6%
* sonstige Raubüberfälle	0	0	0	0,0%
* Körperverletzung	6	6	0	0,0%
* gef. KV / schwere KV	0	3	3	100,0%
* ST gg. persönl. Freih.	1	3	2	200,0%
Diebstahl ohne erschw. Umst.	11	9	-2	-18,2%
* Taschendiebstahl	0	0	0	0,0%
Diebstahl unter erschw. Umst. (BSD)	7	9	2	28,6%
* BSD ... von Kfz	0	0	0	0,0%
* BSD ... von Fahrrad	0	2	2	100,0%
* Wohnungseinbruchdiebstahl	4	0	-4	-100,0%
* Tageswohnungseinbruch	1	0	-1	-100,0%
* BSD an/aus Kfz	1	3	2	200,0%
Vermögens- u. Fälschungsdelikte	8	15	7	87,5%
* Betrug	5	11	6	120,0%
* Warenkreditbetrug	1	6	5	500,0%
* Warenbetrug	1	1	0	0,0%
* Computerbetrug	0	1	1	100,0%
Sonst. Straftatbestände	11	15	4	36,4%
* Beleidigung	4	2	-2	-50,0%
* Sachbeschädigung	6	11	5	83,3%
* Sachbeschädigung an Kfz	5	3	-2	-40,0%
Strafrechtl. Nebengesetze	3	1	-2	-66,7%
* AufenthG / AsylverfG	1	0	-1	-100,0%
* Rauschgiftdelikte nach BtMG	2	1	-1	-50,0%
Summenschlüssel				
Gewaltkriminalität	0	3	3	100,0%
Straßenkriminalität	13	13	0	0,0%

Gabi Evers, Polizeirevier KA-Durlach

Polizeiliche Kriminalstatistik 2014

Verteilung Straftaten – Bereich Stupferich

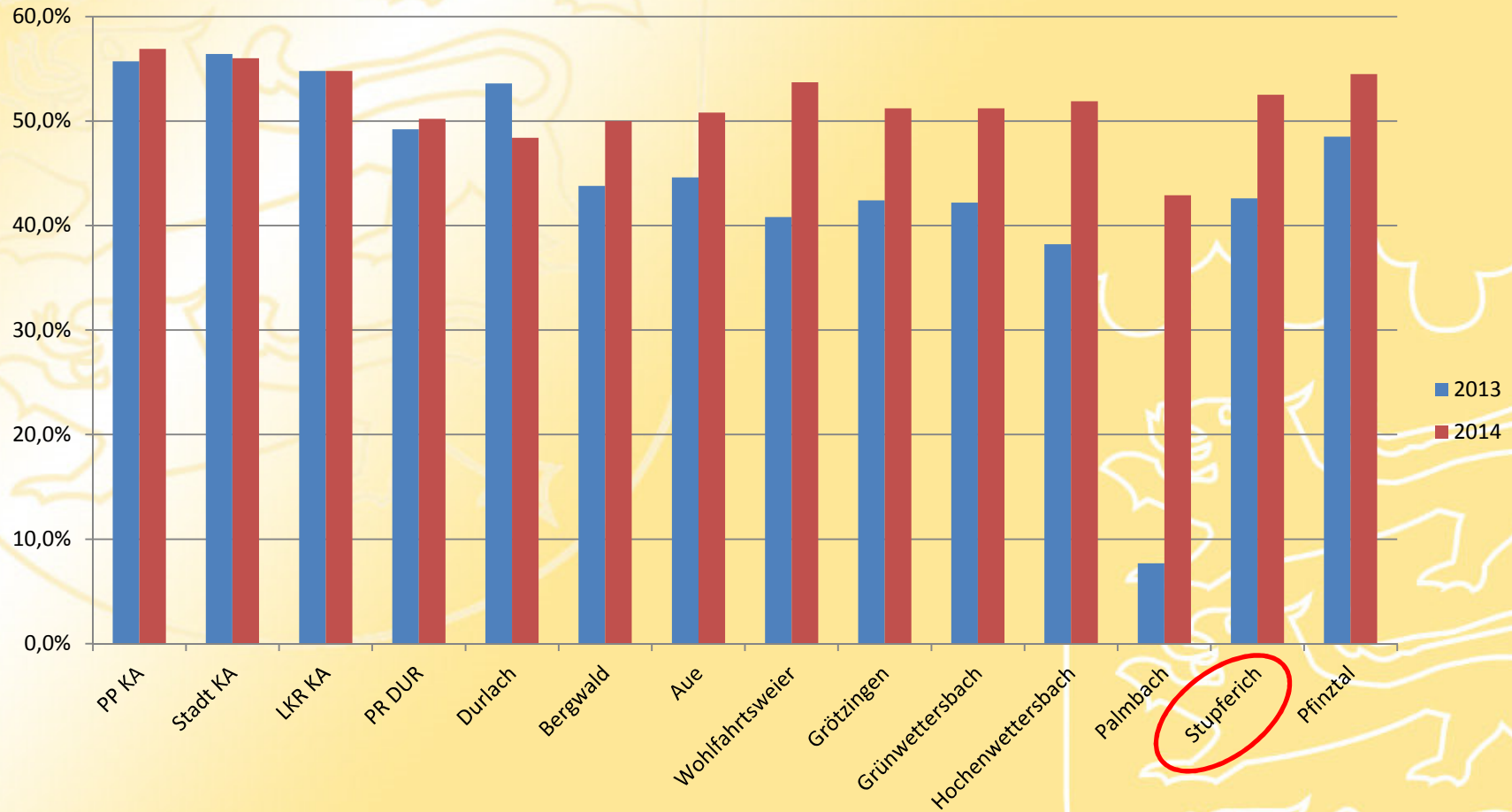


Gesamt: 59 Straftaten

Gabi Evers, Polizeirevier KA-Durlach

Polizeiliche Kriminalstatistik 2014

Vergleich - Aufklärungsquote Straftaten gesamt

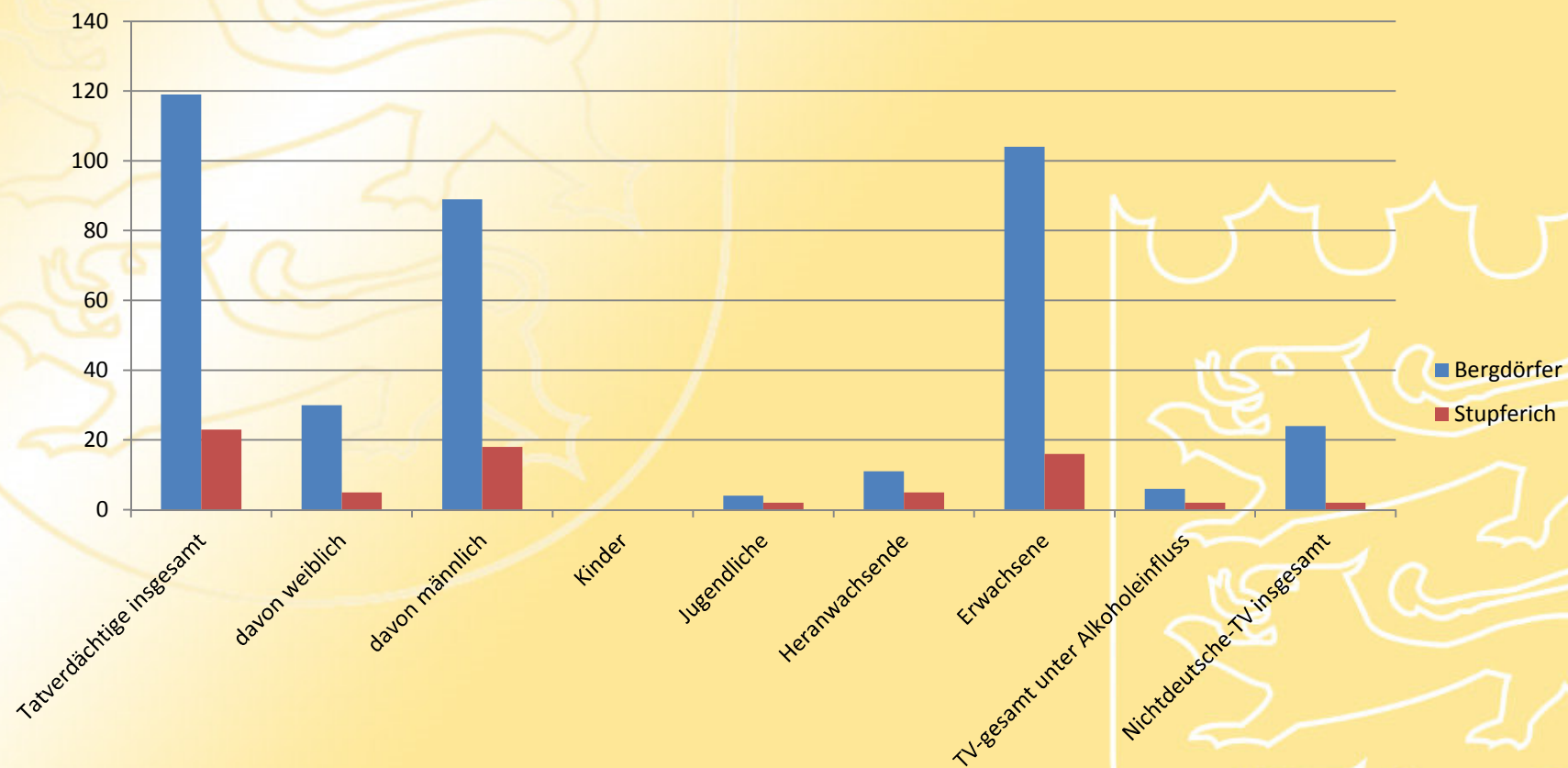


Gabi Evers, Polizeirevier KA-Durlach

Polizeiliche Kriminalstatistik 2014

Tatverdächtigen Entwicklung Bergdörfer vs. Stupferich

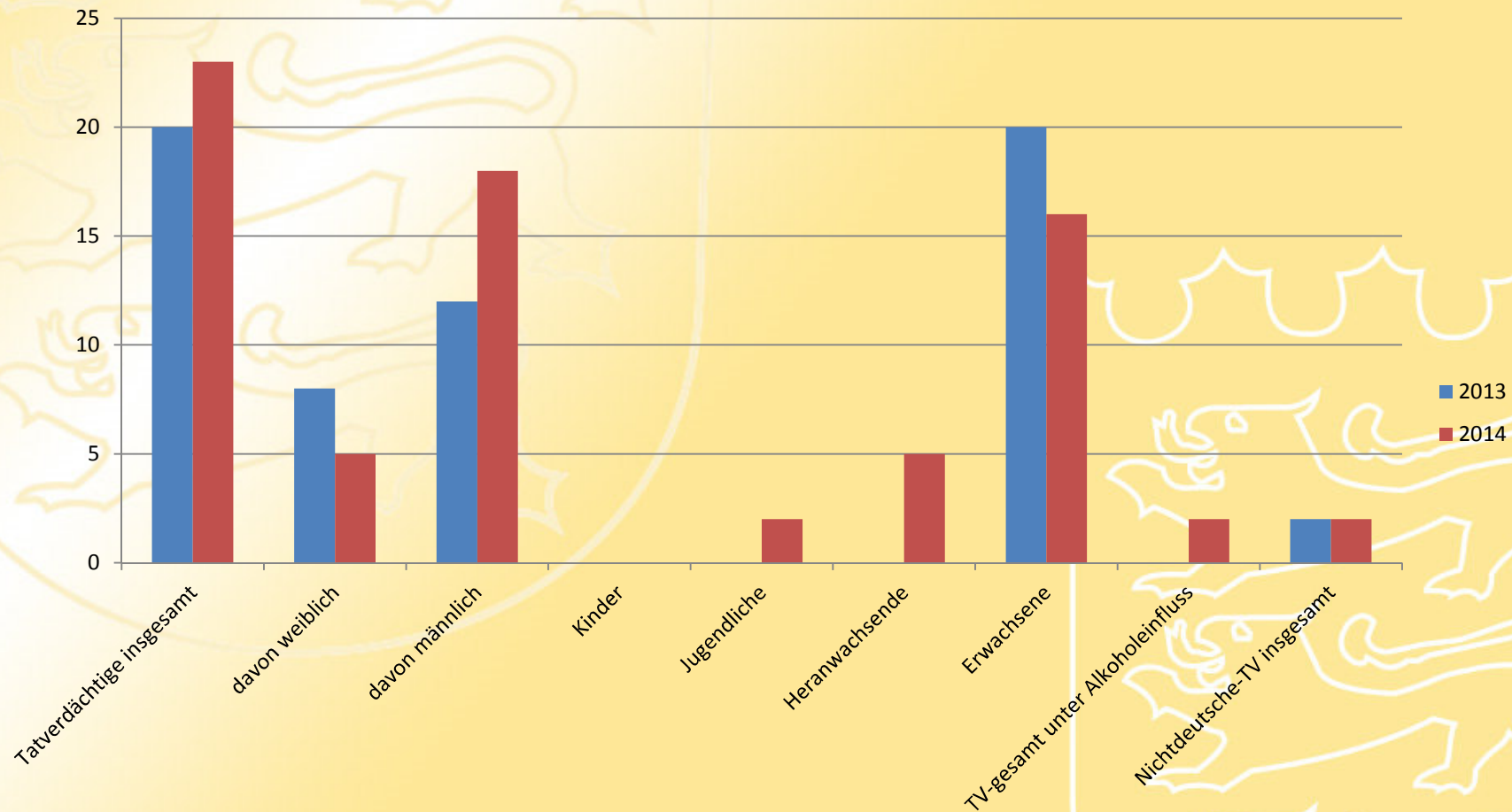
2014



Gabi Evers, Polizeirevier KA-Durlach

Polizeiliche Kriminalstatistik 2014

Entwicklung Tatverdächtige – Stupferich




Gabi Evers, Polizeirevier KA-Durlach

Polizeiliche Kriminalstatistik 2014

- **Zusammenfassung für den Bereich Stupferich**
 - Straftaten insgesamt um 25,5 % gestiegen (12 Fälle)
 - Aufklärungsquote um 9,9 Prozentpunkte gestiegen
 - Steigende Zahlen im Bereich
 - Rohheitsdelikte
 - KV = 6 Fälle - gleichbleibend,
 - gef. KV = 3 Fälle – 100 % Steigerung
 - Vermögens- u. Fälschungsdelikte
 - Betrug + 6 Fälle
 - Warenkreditbetrug + 5 Fälle
 - BSD aus Kfz (Steigerung von 1 auf 3 Fälle)
 - Sachbeschädigung (Steigerung auf 5 Fälle)
 - Positive Entwicklung im Bereich Wohnungseinbruch bzw. Tageswohnungseinbruch

Polizeiliche Kriminalstatistik 2014



Vielen Dank! - Ihre Polizei Karlsruhe - Durlach

Gabi Evers, Polizeirevier KA-Durlach